

2・1 2004年度(第82期)総括表

2・1・1 収支計算書総括表

2004年度(第82期) 収支計算書総括表

自 2004年3月 1日
至 2005年2月 28日

〔収入〕		(単位 円)			
科 目	合 計	公益会計	収益会計	特別会計	
基本財産運用収入	391,068	391,068			
入金金・会費収入	405,306,690	405,306,690			
事業収入	530,155,460	400,125,689	130,029,771		
広告収入	83,420,750		83,420,750		
掲載料収入	113,200,000		113,200,000		
寄付金収入	42,591,300	42,591,300			
科学研究費助成金収入	14,285,714		14,285,714		
受託金・補助金収入	69,442,552	69,442,552			
貸付金返済	3,979,000			3,979,000	
差入保証金繰戻収入	2,373,888	2,373,888			
各種積立金繰戻	117,077,615	76,572,615		40,505,000	
雑収入	51,646,477	45,346,381	4,453,268	1,846,828	
小計	1,433,870,514	1,042,150,183	345,389,503	46,330,828	
〔内部取引の部〕					
公益会計書籍売上	133,774,296		133,774,296		
部門会計より繰入	36,350,000			36,350,000	
特別会計より繰入	40,893,554	40,893,554			
収益会計より繰入	7,490,228	7,490,228			
公益会計より繰入	41,096,964		5,742,364	35,354,600	
小計	259,605,042	48,383,782	139,516,660	71,704,600	
前期繰越収支差額	437,081,625	372,881,723	64,199,902	0	
合 計	2,130,557,181	1,463,415,688	549,106,065	118,035,428	

〔支出〕		(単位 円)			
科 目	合 計	公益会計	収益会計	特別会計	
事業費	932,310,715	470,124,271	462,186,444		
受託事業費	49,044,115	49,044,115			
事務費	270,401,008	270,401,008			
特別員給付費	3,752,346	3,752,346			
固定資産取得支出	18,044,609	18,044,609			
納税引当金繰入	700,000		700,000		
積立金繰入	112,784,539	24,595,409	11,047,256	77,141,874	
小計	1,387,037,332	835,961,758	473,933,700	77,141,874	
〔内部取引の部〕					
特定預金等繰入金支出	71,704,600	71,704,600			
収益会計繰入金	139,516,660	139,516,660			
部門繰入金	35,205,000			35,205,000	
公益会計繰入金	13,178,782		7,490,228	5,688,554	
小計	259,605,042	211,221,260	7,490,228	40,893,554	
次期繰越収支差額	483,914,807	416,232,670	67,682,137	0	
合 計	2,130,557,181	1,463,415,688	549,106,065	118,035,428	

2・1・2 正味財産増減計算書総括表

自 2004年3月1日
至 2005年2月28日

(単位 円)

科 目	合計	公益会計	収益会計	特別会計
I. 増加の部				
1. 資産増加額				
当期収支差額	46,833,182	43,350,947	3,482,235	
備品購入額	6,041,959	6,041,959		
長期前払費用増加額	12,002,650	12,002,650		
仕掛品増加額	5,409,588		5,409,588	
貸倒引当金繰入額	750,000		750,000	
退職引当預金繰入額	11,047,256		11,047,256	
特別会計引当預金増加額	77,141,874			77,141,874
2. 負債減少額				
増加額合計	159,226,509	61,395,556	20,689,079	77,141,874
II. 減少の部				
1. 資産減少額				
当期収支差額	0			
備品償却額	5,825,990	5,825,990		
長期前払費用償却額	9,900,040	9,900,040		
差入保証金減少額	2,373,888	2,373,888		
支部引当資金減少額	6,243,702	6,243,702		
研究協力引当預金減少額	45,733,504	45,733,504		
製品減少額	10,323,541		10,323,541	
貸倒引当金取崩額	750,000		750,000	
退職引当金繰入額	11,047,256		11,047,256	
特別会計引当金繰戻	40,505,000			40,505,000
貸付金減少	3,979,000			3,979,000
2. 負債増加額				
減少額合計	136,681,921	70,077,124	22,120,797	44,484,000
当期正味財産増減額	22,544,588	-8,681,568	-1,431,718	32,657,874
前期繰越正味財産	1,643,135,615	838,390,271	248,252,414	556,492,930
期末正味財産合計額	1,665,680,203	829,708,703	246,820,696	589,150,804

2・1・3 貸借対照表総括表

2005年2月28日 現在

(単位 円)

科 目	合計	公益会計	収益会計	特別会計
I. 資産の部				
1. 流動資産				
現金預金	705,523,106	677,360,741	28,162,365	
未収入金	94,408,609	32,952,529	61,456,080	
製品・仕掛品	79,138,559		79,138,559	
短期前払費用	43,288,499	43,288,499		
仮払金	24,909,511	24,887,511	22,000	
流動資産合計	947,268,284	778,489,280	168,779,004	0
2. 固定資産				
基本財産(現金預金)	100,000,000	100,000,000		
その他の固定資産				
備品	17,495,554	17,495,554		
投資有価証券	6,161,143	3,000,000		3,161,143
差入保証金	62,706,186	62,706,186		
公益会計引当預金(本部)	52,341,089	52,341,089		
公益会計引当預金(支部)	67,655,092	67,655,092		
研究協力引当預金(RC)	94,875,495	94,875,495		
退職引当預金	164,079,078		164,079,078	
出版資金引当預金	100,000,000		100,000,000	
特別会計引当預金	583,287,661			583,287,661
長期前払費用	15,402,617	15,402,617		
貸付金	2,702,000			2,702,000
その他の固定資産合計	1,166,705,915	313,476,033	264,079,078	589,150,804
固定資産合計	1,266,705,915	413,476,033	264,079,078	589,150,804
資 産 合 計	2,213,974,199	1,191,965,313	432,858,082	589,150,804
II. 負債の部				
1. 流動負債				
未払金	11,962,747	5,355,075	6,607,672	
前受金	327,584,040	314,216,275	13,367,765	
仮受金	24,391,085	22,408,214	1,982,871	
預り金	20,277,046	20,277,046		
流動負債合計	384,214,918	362,256,610	21,958,308	
2. 固定負債				
退職給与引当金	164,079,078		164,079,078	
固定負債合計	164,079,078	0	164,079,078	0
負 債 合 計	548,293,996	362,256,610	186,037,386	0
III. 正味財産の部				
正味財産合計	1,665,680,203	829,708,703	246,820,696	589,150,804
(うち基本金)	100,000,000	100,000,000		
負債及び正味財産合計	2,213,974,199	1,191,965,313	432,858,082	589,150,804

2・2 2004年度(第82期)公益会計決算書

2・2・1 収支計算書

2004年3月1日から2005年2月28日まで

I.収入の部				(単位 円)
科目	予算額	決算額	増減	備考
1. 基本財産運用収入	300,000	391,068	91,068	
(1) 基本財産利息収入	300,000	391,068	91,068	
2. 入会金・会費収入	397,000,000	405,306,690	8,306,690	
(1) 入会金収入	1,500,000	2,187,000	687,000	
(2) 個人会費収入	310,000,000	318,917,190	8,917,190	
(3) 法人会費収入	85,500,000	84,202,500	-1,297,500	
3. 事業収入	388,632,000	400,125,689	11,493,689	
(1) 本部事業収入	28,110,000	26,783,631	-1,326,369	
(2) 部門講演会	93,670,000	94,166,717	496,717	
(3) 部門国際シンポ	45,285,000	28,513,199	-16,771,801	
(4) 部門講習会	38,045,000	27,839,719	-10,205,281	
(5) 支部事業	48,802,000	51,723,175	2,921,175	
(6) 技術開発支援シカ-事業	114,600,000	139,821,596	25,221,596	
(7) 工学教育シカ-事業	20,120,000	31,277,652	11,157,652	
4. 受託金収入	69,787,000	69,442,552	-344,448	
(1) 技術開発支援シカ-事業	32,157,000	52,620,720	20,463,720	
(2) 工学教育シカ-事業	37,630,000	16,821,832	-20,808,168	
5. 寄付金収入	8,000,000	42,591,300	34,591,300	
(1) 畠山文化財団他	2,000,000	32,200,000	30,200,000	三浦賞、船井賞
(2) 寄付金(個人、フェロ)	6,000,000	10,391,300	4,391,300	
6. 他会計繰入金収入	56,547,000	76,572,615	20,025,615	
(1) 研究協力引当預金	29,990,000	45,733,504	15,743,504	
(2) 積立金繰戻	26,557,000	30,839,111	4,282,111	
7. 雑収入	30,317,000	45,346,381	15,029,381	
(1) 本部	25,034,000	38,313,632	13,279,632	
(2) 支部事業	1,799,000	1,361,194	-437,806	
(3) 部門事業	3,484,000	5,671,555	2,187,555	
8. 差入保証金繰戻	0	2,373,888	2,373,888	
9. 内部取引	38,465,000	48,383,782	9,918,782	
(1) 収益会計(本部:償却費)	0	5,890,228	5,890,228	
(2) 収益会計(本部:寄付金)	0	1,600,000	1,600,000	
(3) 特別会計(本部:三浦賞)	0	3,000,000	3,000,000	
(4) 特別会計(本部:学会賞)	0	388,554	388,554	
(5) 特別会計(部門:特定資金)	38,465,000	34,705,000	-3,760,000	
(6) 特別会計より	0	2,800,000	2,800,000	
当期収入合計(A)	989,048,000	1,090,533,965	101,485,965	
前期繰越収支差額	476,563,000	372,881,723	-103,681,277	
収入合計(B)	1,465,611,000	1,463,415,688	-2,195,312	

II. 支出の部

(単位 円)

科 目	予算額	決算額	増 減	備 考
1. 事業費	468,568,000	470,124,271	1,556,271	
(1) 企画調査研究費	3,462,000	4,156,600	694,600	
(2) 通常総会経費	1,933,000	2,163,244	230,244	
(3) 年次大会費	21,334,000	23,766,446	2,432,446	
(4) 部門費	52,259,000	48,098,631	-4,160,369	
(5) 部門講演会	77,971,000	71,811,863	-6,159,137	
(6) 部門国際ソサ	51,350,000	28,632,226	-22,717,774	
(7) 部門講習会	28,137,000	16,070,040	-12,066,960	
(8) 支部事業費	76,624,000	83,611,083	6,987,083	
(9) 技術開発支援ソサ-事業	103,619,000	154,630,057	51,011,057	
(10) 工学教育ソサ-事業	32,020,000	18,281,224	-13,738,776	
(11) 学生対象事業費	877,000	0	-877,000	
(12) 国際交流費その他	476,000	3,051,145	2,575,145	
(13) 日本機械学会賞費	4,286,000	3,771,559	-514,441	
(14) 畠山賞費	1,905,000	6,739,003	4,834,003	
(15) 特別経費支出	12,315,000	5,341,150	-6,973,850	
2. 事務費	285,611,000	270,401,008	-15,209,992	
(1) 人件費	134,957,000	126,342,417	-8,614,583	
(2) 交通・通信・消耗費	7,577,000	9,226,458	1,649,458	
(3) 役員選挙費	5,695,000	4,854,959	-840,041	
(4) 会議費	9,905,000	6,506,344	-3,398,656	
(5) 一般諸経費	73,251,000	76,551,956	3,300,956	
(6) 支部管理費	54,226,000	46,918,874	-7,307,126	
3. 特別員給付費	2,381,000	3,752,346	1,371,346	
4. 固定資産取得支出	6,667,000	18,044,609	11,377,609	
(1) 備品取得支出	0	6,041,959	6,041,959	
(2) 長期前払費用支出	6,667,000	12,002,650	5,335,650	
5. 受託事業費	42,933,000	49,044,115	6,111,115	
(1) 技術開発支援ソサ-受託事業	29,533,000	34,342,040	4,809,040	
(2) 工学教育ソサ-受託事業	13,400,000	14,702,075	1,302,075	
6. 他会計繰入金支出	14,600,000	24,595,409	9,995,409	
7. 内部取引	142,777,000	211,221,260	68,444,260	
(1) 収益会計(本部:会誌買上	76,616,000	79,235,000	2,619,000	
(2) 収益会計(本部:論文集・	54,776,000	54,539,296	-236,704	
(3) 収益会計(本部:退職引当	6,185,000	5,742,364	-442,636	
(4) 特別会計(部門:機械振興	5,200,000	36,350,000	31,150,000	
(5) 特別会計(本部:学会賞・	0	35,354,600	35,354,600	三浦賞資金含む
8. 予備費	3,000,000	0	-3,000,000	
合計	966,537,000	1,047,183,018	80,646,018	
当期収支差額	22,511,000	43,350,947	20,839,947	
次期繰越収支差額	499,074,000	416,232,670	-82,841,330	

2・2・2 正味財産増減計算書

2004年3月1日 から 2005年2月28日まで

I. 収入の部

(単位 円)

科 目	決算額	備 考
I. 増加の部		
1. 資産増加額		
当期収支差額	43,350,947	
備品購入額	6,041,959	
長期前払費用増加額	12,002,650	
2. 負債減少額		
増加額合計	61,395,556	
II. 減少の部		
1. 資産減少額		
当期収支差額	0	
備品償却額	5,825,990	
長期前払費用償却額	9,900,040	ソフト開発費償却
差入保証金減少額	2,373,888	ハスター保証金戻入
支部引当資金減少額	6,243,702	
研究協力引当預金減少額	45,733,504	
2. 負債増加額		
減少額合計	70,077,124	
当期正味財産増減額	-8,681,568	
前期繰越正味財産	838,390,271	
期末正味財産合計額	829,708,703	

2・2・3 貸借対照表

2005年2月28日現在

(単位 円)

科 目		2004年度	2003年度	差額
I. 資産の部				
1. 流動資産	現金預金	677,360,741	648,746,181	28,614,560
	未収入金	32,952,529	43,548,199	-10,595,670
	前払費用	43,288,499	45,693,290	-2,404,791
	仮払金	24,887,511	34,665,292	-9,777,781
	流動資産合計	778,489,280	772,652,962	5,836,318
2. 固定資産	基本財産 (現金預金)	100,000,000	100,000,000	0
	その他の固定資産			
	備品	17,495,554	17,279,585	215,969
	投資有価証券	3,000,000	3,000,000	0
	差入保証金	62,706,186	65,080,074	-2,373,888
	情報ネットワーク引当預金	2,341,089	2,341,089	0
	固定資産引当預金	50,000,000	50,000,000	0
	長期前払費用	15,402,617	13,300,007	2,102,610
	支部引当預金	67,655,092	73,898,794	-6,243,702
	研究協力引当預金	94,875,495	140,608,999	-45,733,504
	その他の固定資産	313,476,033	365,508,548	-52,032,515
固定資産合計	413,476,033	465,508,548	-52,032,515	
資 産 合 計		1,191,965,313	1,238,161,510	-46,196,197
II. 負債の部				
1. 流動負債	未払金	5,355,075	4,528,756	826,319
	前受金	314,216,275	316,393,286	-2,177,011
	仮受金	22,408,214	58,572,151	-36,163,937
	預り金	20,277,046	20,277,046	0
	流動負債合計	362,256,610	399,771,239	-37,514,629
2. 固定負債	固定負債合計	0	0	0
負 債 合 計		362,256,610	399,771,239	-37,514,629
III. 正味財産の部				
1. 正味財産		829,708,703	838,390,271	-8,681,568
	内基本金	(100,000,000)	(100,000,000)	0
	内当期正味財産増	(-8,681,568)	(-46,407,160)	37,725,592
負 債 及 び 正 味 財 産 合 計		1,191,965,313	1,238,161,510	-46,196,197

2・2・4 公益会計における重要な会計方針

- (1) 固定資産の減価償却について
備品:定率法
- (2) 消費税の会計処理について
税抜き処理によっている。
- (3) 資金の範囲について
資金の範囲には、現金預金、未収入金、前払費用、仮払金、未払金、前受金、仮受金及び預り金を含めている。なお、前期末及び当期末残高は下記3に記載するとおりである。

2. 基本財産の増減及び残高は、次のとおりである。

(単位 円)

科 目	前期末残高	当期増加額	当期減少額	当期末残高
現金・預金	100,000,000	—	—	100,000,000
合計(基本金)	100,000,000	—	—	100,000,000

3. 次期繰越収支差額の内容は、次のとおりである。

(単位 円)

科 目	前期末残高	当期末残高
現金預金	648,746,181	677,360,741
未収入金	43,548,199	32,952,529
前払費用	45,693,290	43,288,499
仮払金	34,665,292	24,887,511
合 計	772,652,962	778,489,280
未払金	4,528,756	5,355,075
前受金	316,393,286	314,216,275
仮受金	58,572,151	22,408,214
預り金	20,277,046	20,277,046
合 計	399,771,239	362,256,610
次期繰越収支差額	372,881,723	416,232,670

4. 固定資産の取得価額、減価償却累計額及び当期末残高は、次のとおりである。

(単位 円)

科 目	取得価額	減価償却累計額	当期末残高
備 品	82,635,999	65,140,445	17,495,554

2・3 2004年度（第82期）収益会計決算書

2・3・1 収支計算書

2004年度（第82期）収益会計 収支計算書

2004年3月1日から2005年2月28日まで

(単位 円)

科目	予算額	決算額	増減	備考
I. 収入の部				
1. 事業収入	333,300,000	326,650,521	-6,649,479	
(1) 書籍売上高(一般分)	150,710,000	130,029,771	-20,680,229	
(2) 会誌広告収入	82,300,000	83,420,750	1,120,750	
(3) 掲載料収入	100,290,000	113,200,000	12,910,000	
2. 科研費収入	13,000,000	14,285,714	1,285,714	
3. 雑収入	4,950,000	4,453,268	-496,732	
(1) 受取利息	300,000	66,054	-233,946	
(2) その他	4,650,000	4,387,214	-262,786	
4. 出版資金繰戻	10,000,000	0	-10,000,000	
5. 他会計繰入金収入	137,577,000	139,516,660	1,939,660	
(1) 書籍売上高(公益分)	131,392,000	133,774,296	2,382,296	
(2) 退職給与引当(公益分)	6,185,000	5,742,364	-442,636	
当期収入合計	498,827,000	484,906,163	-13,920,837	
前期繰越収支差額	94,579,000	64,199,902	-30,379,098	
収入合計	593,406,000	549,106,065	-44,299,935	

(単位 円)

科目	予算額	決算額	増減	備考
II. 支出の部				
1. 事業費	263,944,000	256,790,835	-7,153,165	
(1) 製造直接費	208,270,000	198,922,722	-9,347,278	
(2) 人件費を除く間接費	55,674,000	57,868,113	2,194,113	
2. 事務費	225,330,000	205,395,609	-19,934,391	
(1) 給料・手当	96,856,000	91,216,724	-5,639,276	
(2) 法定福利厚生費	15,629,000	14,014,145	-1,614,855	
(3) 企業年金掛金	12,149,000	11,486,411	-662,589	
(4) 人件費を除く管理費	100,696,000	88,678,329	-12,017,671	
3. 営業外費用	0	700,000	700,000	納税
4. 退職引当預金繰入	11,900,000	11,047,256	-852,744	
5. 他会計繰入	7,290,000	7,490,228	200,228	
(1) 公益会計寄附金	0	1,600,000	1,600,000	
(2) 公益会計(本部)	6,290,000	5,890,228	-399,772	
(3) 公益会計(技術センター)	1,000,000	0	-1,000,000	
合計	508,464,000	481,423,928	-27,040,072	
当期収支差額	-9,637,000	3,482,235	13,119,235	
次期繰越収支差額	84,942,000	67,682,137	-17,259,863	

2・3・2 正味財産増減計算書

2004年3月1日 から 2005年2月28日まで
(単位 円)

科 目	決算額	備 考
I. 増加の部		
1. 資産増加額		
当期収支差額	3,482,235	
製品増加額		
単行本在庫調整増加額		
仕掛品増加額	5,409,588	
貸倒引当金繰入額	750,000	
退職引当預金繰入額	11,047,256	
出版事業資金引当繰入額		
2. 負債減少額		
退職引当金減少額		
増加額合計	20,689,079	
II. 減少の部		
1. 資産減少額		
当期収支差額		
製品減少額	10,323,541	
貸倒引当金取崩額	750,000	
退職引当金繰入額	11,047,256	
2. 負債増加額	0	
減少額合計	22,120,797	
当期正味財産増減額	-1,431,718	
前期繰越正味財産	248,252,414	
期末正味財産合計額	246,820,696	

2・3・3 貸借対照表

2005年2月28日現在

(単位 円)

科 目		2004年度	2003年度	差額
I. 資産の部				
1. 流動資産	現金預金	28,162,365	33,681,477	-5,519,112
	未収入金	61,456,080	56,324,949	5,131,131
	前払費用			0
	仮払金	22,000	22,000	0
	流動資産(資金)小計	89,640,445	90,028,426	-387,981
	製品・仕掛品	79,138,559	84,052,512	-4,913,953
	流動資産合計	168,779,004	174,080,938	-5,301,934
2. 固定資産	基本財産(現金預金)			
	その他の固定資産			
	退職給与引当預金	164,079,078	153,031,822	11,047,256
	出版資金引当預金	100,000,000	100,000,000	0
	その他の固定資産合計	264,079,078	253,031,822	11,047,256
	固定資産合計	264,079,078	253,031,822	11,047,256
資 産 合 計		432,858,082	427,112,760	5,745,322
II. 負債の部				
1. 流動負債	未払金	6,607,672	7,615,379	-1,007,707
	前受金	13,367,765	15,899,093	-2,531,328
	仮受金	1,982,871	2,314,052	-331,181
	預り金			0
	流動負債合計	21,958,308	25,828,524	-3,870,216
2. 固定負債	退職引当金	164,079,078	153,031,822	11,047,256
				0
負 債 合 計		186,037,386	178,860,346	7,177,040
III. 正味財産の部				
1. 正味財産		246,820,696	248,252,414	-1,431,718
	内基本金			0
	内当期正味財産増減	(-1,431,718)	(20,998,987)	-22,430,705
負 債 及 び 正 味 財 産 合 計		432,858,082	427,112,760	5,745,322

2・3・4 損失金処理案

(単位 円)

損 失 金		処 分 金	
繰越剰余金	113,252,414	次期繰越剰余金	111,820,696
当年度損失金	△ 1,431,718		
合 計	111,820,696	合 計	111,820,696

2・3・5 収益会計における重要な会計方針

- (1) 退職給与引当金の計上基準について
職員の退職金の支給に充てるため、自己都合による期末退職金要支給額から退職共済契約による部分を控除した額の100%相当額を計上している。
- (2) 消費税の会計処理について
税抜き処理によっている。
- (3) 資金の範囲について
資金の範囲には、現金預金、未収入金、前払費用、仮払金、未払金、前受金、仮受金及び預り金を含めている。なお、前期末及び当期末残高は下記2に記載するとおりである。

2. 次期繰越収支差額の内容

次期繰越収支差額の内容は、次のとおりである。

(単位 円)

科 目	前期末残高	当期末残高
現金預金	33,681,477	28,162,365
未収入金	56,324,949	61,456,080
前払費用		0
仮払金	22,000	22,000
合 計	90,028,426	89,640,445
未払金	7,615,379	6,607,672
前受金	15,899,093	13,367,765
仮受金	2,314,052	1,982,871
預り金		0
合 計	25,828,524	21,958,308
次期繰越収支差額	64,199,902	67,682,137

2・4 2004年度(第82期)特別会計決算書

2・4・1 収支計算書

2004年3月1日から2005年2月28日まで

(単位 円)

科目	予算額	決算額	増減	備考
I. 収入の部				
1. 基金繰戻	87,022,000	40,505,000	-46,517,000	
(1) 職員住宅基金	22,000,000	0	-22,000,000	
(2) 機械振興事業基金(一般)	0	2,800,000	2,800,000	
(3) 機械振興事業基金(支部)	26,557,000	0	-26,557,000	
(4) 機械振興事業基金(部門)	38,465,000	34,705,000	-3,760,000	
(5) 学会賞基金	0	3,000,000	3,000,000	三浦賞基金繰戻
2. 職員住宅基金貸付金返済	954,000	3,979,000	3,025,000	
3. 雑収入	1,140,000	1,846,828	706,828	
(1) 学会賞基金運用収入	700,000	388,554	-311,446	
(2) 機械振興事業基金運用収入	0	1,046,662	1,046,662	
(3) 職員住宅基金利息収入	0	258,498	258,498	
(4) 職員年金退職金基金運用収入	440,000	153,114	-286,886	
4. 他会計繰入金収入	19,800,000	71,704,600	51,904,600	
(1) 学会賞基金(本部)	0	30,000,000	30,000,000	
(2) 機械振興事業基金(本部)	14,600,000	5,354,600	-9,245,400	
(3) 機械振興事業基金(部門)	5,200,000	36,350,000	31,150,000	
当期収入合計(A)	108,916,000	118,035,428	9,119,428	
前期繰越収支差額	0	0	0	
収入合計(B)	108,916,000	118,035,428	9,119,428	

(単位 円)

科目	予算額	決算額	増減	備考
II. 支出の部				
1. 基金繰入	21,194,000	77,141,874	55,947,874	
(1) 学会賞基金	0	30,000,000	30,000,000	
(2) 機械振興事業基金(一般)	0	6,401,262	6,401,262	
(3) 機械振興事業基金(支部)	14,600,000	0	-14,600,000	
(4) 機械振興事業基金(部門)	5,200,000	36,350,000	31,150,000	
(5) 職員住宅基金	1,394,000	4,237,498	2,843,498	
(6) 職員年金退職金基金	440,000	153,114	-286,886	
2. 他会計繰入	87,722,000	40,893,554	-46,828,446	
(1) 公益会計繰入(本部)	22,700,000	5,688,554	-17,011,446	
(2) 公益会計繰入(支部)	26,557,000	0	-26,557,000	
(3) 公益会計繰入(部門)	38,465,000	35,205,000	-3,260,000	
合計	108,916,000	118,035,428	9,119,428	
当期収支差額	0	0	0	
次期繰越収支差額	0	0	0	

2・4・2 正味財産増減計算書

2004年3月1日 から 2005年2月28日まで

(単位 円)

科 目	決算額	備 考
I. 増加の部		
1. 資産増加額		
当期収支差額	0	
学会賞基金繰入	30,000,000	
機械振興事業資金（一般）繰入	6,401,262	寄付金 1,378名 5,354,600円、他利子、配当金
機械振興事業資金（部門）繰入	36,350,000	
職員住宅厚生資金繰入	4,237,498	返済分 3,675,000円、利子 562,498円
職員退職年金引当預金増加額	153,114	利子
2. 負債減少額		
増加額合計	77,141,874	
II. 減少の部		
1. 資産減少額		
当期収支差額	0	
学会賞基金繰戻	3,000,000	
機械振興事業資金（一般）繰戻	2,800,000	2004年度助成対象6件
機械振興事業資金（部門）繰戻	34,705,000	
職員住宅厚生基金(貸付金)	3,979,000	貸付金返金
2. 負債増加額	0	
減少額合計	44,484,000	
当期正味財産増減額	32,657,874	
前期繰越正味財産	556,492,930	
期末正味財産合計額	589,150,804	

2・4・3 貸借対照表

2005年2月28日現在

(単位 円)

科 目		2004年度	2003年度	差額
I. 資産の部				
1. 流動資産	現金預金			0
	未収入金			0
	前払費用			0
	仮払金			0
	流動資産合計	0	0	0
2. 固定資産	基本財産(現金預金)			0
	その他の固定資産			
	投資有価証券	3,161,143	3,161,143	0
	貸付金	2,702,000	6,681,000	-3,979,000
	日本機械学会賞基金	127,704,324	100,704,324	27,000,000
	職員年金退職金基金	124,741,793	124,483,295	258,498
	職員住宅厚生資金	66,752,800	62,620,686	4,132,114
	機械工学振興事業資金	264,088,744	258,842,482	5,246,262
	その他の固定資産合計	589,150,804	556,492,930	32,657,874
	固定資産合計	589,150,804	556,492,930	32,657,874
資 産 合 計		589,150,804	556,492,930	32,657,874
II. 負債の部				
1. 流動負債	未払金			0
	前受金			0
	仮受金			0
	預り金			0
	流動負債合計	0	0	0
2. 固定負債				0
負 債 合 計		0	0	0
III. 正味財産の部				
1. 正味財産		589,150,804	556,492,930	32,657,874
	(32,657,874)			
	日本機械学会賞基金	127,704,324	100,704,324	27,000,000
	職員年金退職金会計	124,741,793	124,483,295	258,498
	職員住宅厚生資金会計	69,454,800	69,301,686	153,114
	機械工学振興事業資金	267,249,887	262,003,625	5,246,262
負債及び正味財産合計		589,150,804	556,492,930	32,657,874

2・5 2004年度(第82期)財産目録

(2005年2月28日 現在)

(単位 円)

科目	合計	公益会計	収益会計	特別会計
I. 資産の部				
1. 流動資産				
(1) 現金預貯金	705,523,106	677,360,741	28,162,365	
(2) 未収入金	94,408,609	32,952,529	61,456,080	
(3) 短期前払費用	43,288,499	43,288,499		
(4) 仮払金	24,909,511	24,887,511	22,000	
(5) 製品	67,834,333		67,834,333	
(6) 仕掛品	11,304,226		11,304,226	
流動資産合計	947,268,284	778,489,280	168,779,004	0
2. 固定資産				
(1) 基本財産	100,000,000	100,000,000		
(2) 備品	17,495,554	17,495,554		
(3) 長期前払費用	15,402,617	15,402,617		
(4) 有価証券	6,161,143	3,000,000		3,161,143
(5) 差入保証金	62,706,186	62,706,186		
(6) 研究協力引当預金	94,875,495	94,875,495		
(7) 退職引当預金	164,079,078		164,079,078	
(8) 出版資金積立金	100,000,000		100,000,000	
(9) 貸付金	2,702,000			2,702,000
(10) 各種預金	703,283,842	119,996,181		583,287,661
固定資産合計	1,266,705,915	413,476,033	264,079,078	589,150,804
資産合計	2,213,974,199	1,191,965,313	432,858,082	589,150,804

(単位 円)

科目	合計	公益会計	収益会計	特別会計
2. 負債の部				
1. 流動負債				
(1) 未払金	11,962,747	5,355,075	6,607,672	
(2) 前受金	327,584,040	314,216,275	13,367,765	
(3) 仮受金	24,391,085	22,408,214	1,982,871	
(4) 預り金	20,277,046	20,277,046		
流動負債合計	384,214,918	362,256,610	21,958,308	0
2. 固定負債				
(1) 退職給与引当金			164,079,078	
固定負債合計	164,079,078	0	164,079,078	0
負債合計	548,293,996	362,256,610	186,037,386	0
正味財産	1,665,680,203	829,708,703	246,820,696	589,150,804

2・6 2004年度(第82期)収益会計資料

2・6・1 損益計算書

自 2004年 3月 1日

至 2005年 2月 28日

(単位 円)

科 目	会 誌 会 計			出 版 会 計		
	2004年度予算額	2004年度決算額	比較増減(△)	2004年度予算額	2004年度決算額	比較増減(△)
売 上 高						
書籍売上高(公益分)	76,292,000	79,235,000	2,943,000	54,776,000	54,539,296	△ 236,704
書籍売上高(一般分)	6,710,000	6,034,061	△ 675,939	144,000,000	123,995,710	△ 20,004,290
会誌広告収入	80,000,000	81,139,050	1,139,050	2,300,000	2,281,700	△ 18,300
掲載料収入				100,290,000	113,200,000	12,910,000
計(ア)	163,002,000	166,408,111	3,406,111	301,366,000	294,016,706	△ 7,349,294
売 上 原 価						0
期首棚卸高	2,525,000	1,274,179	△ 1,250,821	55,569,000	76,883,695	21,314,695
当期製造原価	100,782,000	101,717,448	935,448	214,991,000	212,716,418	△ 2,274,582
経費振替高	810,000	841,665	31,665	5,742,000	6,173,590	431,590
期末棚卸高	653,000	1,382,527	729,527	68,271,000	66,451,806	△ 1,819,194
計(イ)	101,844,000	100,767,435	△ 1,076,565	196,547,000	216,974,717	20,427,717
売上総利益(ア-イ)=(ウ)	61,158,000	65,640,676	4,482,676	104,819,000	77,041,989	△ 27,777,011
一般管理費・販売費						
給料・手当	15,773,000	14,854,543	△ 918,457	31,082,000	29,272,166	△ 1,809,834
法定福利厚生費	2,545,000	2,282,187	△ 262,813	5,015,000	4,497,248	△ 517,752
企業年金掛金	1,978,000	1,870,550	△ 107,450	3,899,000	3,686,078	△ 212,922
退職給与引当繰入金	931,000	863,895	△ 67,105	1,834,000	1,702,382	△ 131,618
印刷消耗品	450,000	760,938	310,938	3,546,000	3,702,059	156,059
借室料	6,397,000	6,090,560	△ 306,440	12,606,000	12,001,990	△ 604,010
通信運搬費	42,763,000	37,903,989	△ 4,859,011	10,624,000	9,414,298	△ 1,209,702
広報宣伝費	632,000	796,191	164,191	7,659,000	7,177,604	△ 481,396
仕損費	100,000	45,474	△ 54,526	1,000,000	13,533	△ 986,467
減価償却費	156,000	185,031	29,031	308,000	364,619	56,619
電算機処理費	1,943,000	2,548,436	605,436	3,828,000	5,021,898	1,193,898
雑費	7,054,000	5,313,823	△ 1,740,177	17,520,000	10,183,873	△ 7,336,127
計(エ)	80,722,000	73,515,617	△ 7,206,383	98,921,000	87,037,748	△ 11,883,252
営業利益(ウ-エ)=(オ)	△ 19,564,000	△ 7,874,941	11,689,059	5,898,000	△ 9,995,759	△ 15,893,759
営業外収益						
雑収入	50,000	138,781	88,781	0	4,314,487	4,314,487
科研費補助金	0	0	0	17,900,000	14,285,714	△ 3,614,286
貸倒引当金繰戻	0	0	0	0	750,000	750,000
計(カ)	50,000	138,781	88,781	17,900,000	19,350,201	1,450,201
純利益(オ+カ)=(キ)	△ 19,514,000	△ 7,736,160	11,777,840	23,798,000	9,354,442	△ 14,443,558
営業外費用						
貸倒引当金繰入	0	0	0	750,000	750,000	0
寄付金	0	0	0	0	1,600,000	1,600,000
法人・住民・事業税	0	0	0	0	700,000	700,000
計(ク)	0	0	0	750,000	3,050,000	2,300,000
当期純利益(キ-ク)	△ 19,514,000	△ 7,736,160	11,777,840	23,048,000	6,304,442	△ 16,743,558

2・6・2 製造原価明細書

自 2004年 3月 1日
至 2005年 2月28日

(単位 円)

科 目	会 誌 会 計			出 版 会 計		
	2004年度予算額	2004年度決算額	比較増減 (△)	2004年度予算額	2004年度決算額	比較増減 (△)
直接費						
ト レ ー ス 代	0	0	0	0	0	0
製 版 代	0	0	0	26,474,000	32,621,640	6,147,640
印 刷 代	27,240,000	31,687,221	4,447,221	74,419,000	62,692,824	△ 11,726,176
用 紙 代	22,440,000	21,812,653	△ 627,347	8,808,000	6,584,332	△ 2,223,668
製 本 代	14,400,000	12,656,640	△ 1,743,360	6,757,000	5,779,600	△ 977,400
原 稿 料	2,160,000	1,539,761	△ 620,239	9,372,000	4,995,551	△ 4,376,449
校 正 料	0	0	0	16,200,000	18,552,500	2,352,500
直接費総合計	66,240,000	67,696,275	1,456,275	142,030,000	131,226,447	△ 10,803,553
間接費						
給料・手当	14,462,000	13,619,824	△ 842,176	35,539,000	33,470,191	△ 2,068,809
法定福利厚生費	2,334,000	2,092,488	△ 241,512	5,735,000	5,142,222	△ 592,778
企業年金掛金	1,814,000	1,715,069	△ 98,931	4,458,000	4,214,714	△ 243,286
退職給与引当繰入金	853,000	792,088	△ 60,912	2,097,000	1,946,527	△ 150,473
印刷消耗品	412,000	1,391,841	979,841	4,533,000	3,018,234	△ 1,514,766
借 室 料	5,865,000	5,584,315	△ 280,685	14,414,000	13,723,255	△ 690,745
通信運搬費	480,000	3,226,416	2,746,416	4,840,000	3,808,485	△ 1,031,515
会 議 費	3,400,000	2,223,905	△ 1,176,095	5,100,000	5,937,928	837,928
減価償却費	143,000	169,651	26,651	352,000	416,910	64,910
電算機処理費	1,781,000	2,336,609	555,609	4,377,000	5,742,093	1,365,093
雑 費	2,147,000	1,321,154	△ 825,846	5,032,000	9,026,813	3,994,813
間接費総合計	33,691,000	34,473,360	782,360	86,477,000	86,447,372	△ 29,628
製造費総合計	99,931,000	102,169,635	2,238,635	228,507,000	217,673,819	△ 10,833,181
期首仕掛品	3,673,000	2,608,955	△ 1,064,045	0	3,285,683	3,285,683
期末仕掛品	2,821,000	3,061,142	240,142	13,516,000	8,243,084	△ 5,272,916
差引当期製造原価	100,783,000	101,717,448	934,448	214,991,000	212,716,418	△ 2,274,582

2・7 2004年度(第82期)支部会計決算書

2・7・1 北海道支部第45期(2004年度)収支決算書ならびに貸借対照表

収支決算報告書

自:2004年3月1日

至:2005年2月28日

(単位:円)

収入 科目	予算	決算
1.交付金収入		
(1)支部交付金	3,904,000	3,904,000
(2)学生会交付金	739,000	739,000
(3)メカライフ展	150,000	150,000
2.事業費収入		
(1)総会収入	100,000	70,000
(2)講演会収入	10,000	43,500
(3)見学会収入	30,000	60,000
3.その他の収入		
(1)利子収入	840	879
(2)雑収入	50,000	393,960
(3)特定事業資金繰り入れ	2,800,000	2,800,000
(4)年次大会利益配分	0	2,027,003
4.前年度繰越金	657,409	657,409
合計	8,441,249	10,845,751

(単位:円)

支出 科目	予算	決算
1.事業費		
(1)講演会費	0	0
(2)見学会費	130,000	174,980
(3)特別講演会費	200,000	60,000
(4)メカライフ展	150,000	150,000
(5)懇話会費	200,000	200,000
(6)会員増強費	200,000	192,720
(7)学生会対象事業費	1,439,000	1,439,000
(8)表彰	100,000	71,757
(9)フォーラム費	300,000	326,648
(10)協賛共催事業費	200,000	2,930,000
2.事務費		
(1)人件費	900,000	825,170
(2)交通・通信・消耗品費		
交通・通信費	670,000	485,879
印刷・消耗品費	50,000	97,514
(3)会議費		
総会費	270,000	292,400
幹事会費	80,000	57,708
商議員会費	100,000	40,515
学生会会議費	150,000	190,000
(4)一般諸経費		
雑費	80,000	1,555
3.予備費	422,249	0
4.特定事業資金	2,800,000	(協賛金)
5.次期繰越金		3,309,905
合計	8,441,249	10,845,751

貸借対照表

2005年2月28日現在

(単位:円)

資産の部		負債の部	
現金	214,238	当年度剰余金	3,309,905
普通預金	3,095,667		
合計	3,309,905	合計	3,309,905

2・7・2 東北支部第40期(2004年度) 収支決算書ならびに貸借対照表

収支決算報告

自 平成16年3月 1日
至 平成17年2月 28日

〔収入〕

(単位 円)

項 目	予算額	決算額	比較増減(△)
1.本部交付金			
(1) 支部交付金	4,736,000	4,736,000	0
(2) 学生会交付金	818,000	818,000	0
(3) メカライフの世界展補助	200,000	230,000	30,000
(4) 電子メールの啓蒙費	0	40,000	40,000
(5) 支部創立40周年記念事業補助金	500,000	500,000	0
2.事業収入			
(1) 総会講演会	700,000	460,007	△239,993
(2) 秋季講演会	400,000	990,000	590,000
3.雑収入	80,000	65,514	△14,486
4.前年度繰越金組入	1,871,731	1,871,731	0
合 計	9,305,731	9,711,252	

〔支出〕

(単位 円)

科 目	予算額	決算額	比較増減(△)
1.事業費			
(1) 第39期総会講演会	900,000	930,660	30,660
(2) 秋季講演会	1,100,000	1,644,047	544,047
(3) 特別講演会・技術懇談会	720,000	520,998	△199,002
(4) 支部活性化費	200,000	180,621	△19,379
(5) 学生会対策事業費	1,456,000	1,456,000	0
(6) 電子メールの啓蒙費	0	40,000	40,000
(7) メカライフの世界展 本部からの交付金 支部からの補助金	200,000 20,000	230,000 0	30,000 △20,000
(8) 講習会	200,000	124,157	△75,843
(9) 支部創立40周年記念事業補助金	500,000	200,000	△300,000
2.交通・通信・消耗品			
(1) 通信費	200,000	170,003	△29,917
(2) 消耗品	100,000	32,362	△67,638
3.会議費			
(1) 総会	300,000	288,034	△11,966
(2) 幹事会	150,000	123,940	△26,060
(3) 商議員会	220,000	199,860	△20,140
(4) その他の委員会	100,000	28,200	△71,800
4.一般経費			
(1) 振替料金	10,000	7,410	△2,590
(2) 雑費	130,000	205,044	75,044
5.人件費			
(1) 給料・手当	1,600,000	1,475,725	△124,275
6.予備費	1,199,731	103,487	△1,016,244
小 計	9,305,731	8,040,628	
次期繰越金	0	1,670,624	
合 計	9,305,731	9,711,252	

貸借対照表

(単位 円)

資産の部		負債の部	
現金	112,530	当年度剰余金	1,670,624
曾過預金	669,037		
仮払金	809,049		
支部特定事業資金引当金	10,000,000	支部特定事業資金積立金	10,000,000
合 計	19,670,624	合 計	19,670,624

2・7・3 北陸信越支部第42期(2004年度) 収支決算書ならびに貸借対照表

自 2004年 3月 1日
至 2005年 2月 28日

[収入]		(単位 円)		
科 目	予算額	決算額	比較増減(△)	備 考
1. 交付金				
(1) 支部交付金	5,470,000	5,470,000	0	
(2) 学生会交付金	971,000	971,000	0	
(3) メカライフの世界展補助金	180,000	180,000	0	
(4) 科学研究費補助金 (研究成果公開促進費)	0	0	0	
2. 事業収入				
(1) 総会付帯行事収入	0	0	0	
(2) 講演会収入	1,000,000	1,194,000	△ 194,000	論文集売上, 参加登録料等
(3) 見学会収入	0	0	0	
(4) その他事業収入	128,000	173,019	△ 45,019	共催費, 講習会利益
3. 雑収入	20,000	16,850	3,150	論文集売上, 銀行利息, 原稿用紙売上
4. 積立金繰戻	0	0	0	特定事業資金
5. 前期繰越金組入	3,100,027	3,100,027	0	
合 計	10,869,027	11,104,896	△ 235,869	

[支出]		(単位 円)		
科 目	予算額	決算額	比較増減(△)	備 考
1. 事務費				
(1) 人件費	1,208,304	1,208,304	0	給与, 交通費, 手当
(2) 交通・通信・消耗品				
交通費	50,000	0	50,000	役員交通費
通信費	150,000	104,290	45,710	郵便, 電話, 銀行手数料, 役員通信連絡費
消耗品費	30,000	28,714	1,286	コピー, ファイル, のり
(3) 会議費				
総会・商議員会	630,000	657,478	△ 27,478	会費・商議員旅費
幹事会	400,000	418,408	△ 18,408	幹事会費, 同旅費(4回)
支部賞選考委員会	150,000	54,059	95,941	委員会費, 旅費, 第2次旅費補助
(4) 一般諸経費				
備品費	0	0	0	
雑費	10,000	5,648	4,352	領収書, 納品書等
2. 事業費				
(1) 総会・講演会	1,778,000	1,842,736	△ 64,736	
(2) 特別講演会・見学会	1,520,000	1,395,800	124,200	
(3) 支部活性化費	680,000	540,318	139,682	県連絡会, 支部賞, 公開シン ポジウム補助
(4) 学生会事業費	1,121,000	1,121,000	0	学生会交付金, 支部補助金
(5) メカライフの世界展	180,000	180,000	0	
(6) 科研費補助金	0	0	0	
(7) 分科会・研究会	120,000	120,000	0	研究会12件
(8) その他	0	0	0	
3. 予備費	100,000	100,000	0	長岡高専義援金
4. 繰入金支出	0	0	0	
5. 次期繰越金	2,741,723	3,328,141	△ 586,418	
合 計	10,869,027	11,104,896	△ 235,869	

貸借対照表

平成17年2月28日現在

資産の部		負債の部	
科 目	金 額	科 目	金 額
現 金	81,865	前 受 金	4,790,000
普 通 預 金	7,478,276	仮 受 金	0
定 期 預 金	0	当年度剰余金	3,328,141
仮 払 金	558,000	特定事業資金積立金	2,000,092
特定事業資金積立預金	2,000,092		
合 計	10,118,233	合 計	10,118,233

2・7・4 関東支部第11期(2004年度) 収支決算書ならびに貸借対照表

収 支 決 算 書

(自:2004年 3月 1日
至:2005年 2月28日)

(単位:円)

○ 収入の部			
科 目	予 算 額	決 算 額	比較増減(△)
1. 交付金	11,637,000	11,637,000	0
①支部・7"ブック交付金	9,708,000	9,708,000	0
②学生会交付金	1,469,000	1,469,000	0
③カライ7の世界展	460,000	460,000	0
2. 事業収入	8,580,000	9,407,760	827,760
①総会行事	3,500,000	3,656,740	156,740
②講演会・ソポヅリ	1,660,000	2,244,020	584,020
③セミナー	500,000	440,000	△ 60,000
④特別講演会	0	0	0
⑤見学会	50,000	113,000	63,000
⑥交流会	150,000	220,000	70,000
⑦学生対象事業	420,000	373,000	△ 47,000
⑧その他事業収入	0	61,000	61,000
⑨特定事業資金取崩	2,300,000	2,300,000	0
3. 雑収入	1,110,000	930,899	△ 179,101
①利子収入	0	199	199
②その他収入(助成金等)	1,110,000	930,700	△ 179,300
4. 前期繰越金組入	6,099,000	6,098,989	△ 11
合 計	27,426,000	28,074,648	648,648

(単位:円)

○ 支出の部			
科 目	予 算 額	決 算 額	比較増減(△)
1. 運営費	3,550,000	2,487,542	△ 1,062,458
①交通通信消耗品費	1,585,000	1,302,924	△ 282,076
②会議費	1,450,000	1,005,293	△ 444,707
③一般諸経費	515,000	179,325	△ 335,675
2. 事業支出	18,637,000	17,281,799	△ 1,355,201
①総会行事費	4,970,000	4,014,777	△ 955,223
②講演会・ソポヅリ費	3,560,000	3,907,710	347,710
③セミナー費	1,200,000	290,300	△ 909,700
④特別講演会費	120,000	263,510	143,510
⑤見学会費	590,000	386,340	△ 203,660
⑥交流会費	643,000	859,885	216,885
⑦学生対象事業費	1,970,000	1,955,650	△ 14,350
⑧カライ7の世界展	460,000	700,000	240,000
⑨ユースター 発行費	3,100,000	2,887,477	△ 212,523
⑩その他事業費	2,024,000	2,016,150	△ 7,850
3. 繰入金支出	560,000	1,870,000	1,310,000
①特定事業資金	560,000	1,870,000	1,310,000
4. 予備費	500,000	0	△ 500,000
5. 当年度剰余金	4,179,000	6,435,307	2,256,307
合 計	27,426,000	28,074,648	648,648

貸 借 対 照 表

(2005年 2月28日現在)

(単位:円)

資 産 の 部		負 債 の 部	
科 目	金 額	科 目	金 額
1. 普通預金	6,434,972	1. 特定事業資金	2,970,000
2. 特定事業積立金預金	2,970,335	2. 当年度剰余金	6,435,307
合 計	9,405,307	合 計	9,405,307

○ 当年度剰余金を全額、次期繰越金とする。

2・7・5 東海支部第53期(2004年度) 収支決算書ならびに貸借対照表

第53期(2004年度)決算報告書

自 2004年3月 1日

至 2005年2月28日

1. 収支決算書

[収入]

(単位:円)

科目	予算額	決算額	比較増減
1. 交付金収入	10,959,000	10,959,000	0
(1) 支部交付金	9,402,000	9,402,000	0
(2) 学生会交付金	1,067,000	1,067,000	0
(3) メカライフの世界展補助	450,000	450,000	0
(4) 学生会委員会より補助金	40,000	40,000	0
2. 事業収入	3,460,000	2,960,764	△ 499,236
(1) 総会付帯行事	160,000	115,000	△ 45,000
(2) 講演会	1,000,000	977,500	△ 22,500
(3) 講習会	1,600,000	1,154,679	△ 445,321
(4) 座談会	500,000	517,585	17,585
(5) 見学会	200,000	196,000	△ 4,000
3. その他の収入	2,100	24,321	22,221
(1) 利子収入	100	69	△ 31
(2) 雑収入	2,000	24,252	22,252
4. 特定事業資金積立繰戻	1,000,000	1,000,000	0
5. 前期繰越金組入	4,650,339	4,650,339	0
合計	20,071,439	19,594,424	△ 477,015

[支出]

(単位:円)

科目	予算額	決算額	比較増減
1. 事業費	8,650,000	6,920,531	△ 1,729,469
(1) 総会付帯行事	300,000	228,440	△ 71,560
(2) 講演会	2,000,000	1,329,806	△ 670,194
(3) 講習会	1,500,000	863,407	△ 636,593
(4) 座談会	1,200,000	727,937	△ 472,063
(5) 見学会	100,000	43,775	△ 56,225
(6) セミナー	100,000	61,393	△ 38,607
(7) ニュース発行費	1,000,000	783,654	△ 216,346
(8) 企画委員会	150,000	0	△ 150,000
(9) 支部表彰	300,000	192,580	△ 107,420
(10) 支部電子情報充実化事業(含サーバー管理費)	1,000,000	1,558,606	558,606
(11) 高校生対象事業費	1,000,000	1,130,933	130,933
2. 事務費	5,130,000	3,088,325	△ 2,041,675
(1) 人件費	4,600,000	2,346,000	△ 2,254,000
(2) 旅費・交通費	50,000	46,700	△ 3,300
(3) 通信・運搬費	30,000	21,190	△ 8,810
(4) 消耗品	400,000	633,345	233,345
(5) 雑費	50,000	41,090	△ 8,910
3. 会議費	2,170,000	1,760,713	△ 409,287
(1) 総会	170,000	55,500	△ 114,500
(2) 幹事会	1,200,000	1,001,268	△ 198,732
(3) 商議員会	500,000	436,466	△ 63,534
(4) 学生会会議費	300,000	267,479	△ 32,521
4. 学生会事業費	2,107,000	2,129,000	22,000
(1) 学生会交付金	1,067,000	1,067,000	0
(2) 支部より補助金	400,000	400,000	0
(3) 学生会事務アルバイト費	150,000	150,000	0
(4) メカライフの世界展	450,000	450,000	0
(5) 学生会委員会より補助金	40,000	40,000	0
(6) 学生会入会金滞付	0	22,000	22,000
5. 予備費	2,014,439	126,321	△ 1,888,118
6. 特定事業資金繰入	0	2,000,000	2,000,000
7. 次期繰越金	0	3,569,534	3,569,534
合計	20,071,439	19,594,424	△ 477,015

2. 貸借対照表

2005年2月28日

(単位:円)

資産		負債	
科目	金額	科目	金額
現金	119,628	前受金	7,410,000
預金	10,859,906	当年度剰余金	3,569,534
特定事業資金積立金	10,500,000	特定事業資金積立金	10,500,000
合計	21,479,534	合計	21,479,534

2・7・6 関西支部第80期(2004年度)収支決算書ならびに貸借対照表

貸借対照表

(平成17年2月28日)

(単位 円)

資産の部		負債の部	
現金	198,285	退職積立金	4,800,000
銀行預金	12,599,846	講習会開催準備積立金	8,500,000
退職積立預金	4,800,000	技術交流事業積立金	6,500,000
講習会開催準備積立預金	8,500,000	職員待遇改善積立金	4,800,000
技術交流事業積立預金	6,500,000	支部80周年記念関連事業準備金	1,000,000
職員待遇改善積立預金	4,800,000	总会付帯行事収入前受金	55,000
支部80周年記念関連事業準備預金	1,000,000	当年度余剰金	14,390,882
未収入金	1,640,000		
前渡し金	7,751		
合計	40,045,882	合計	40,045,882

収支決算書

自平成16年3月1日

至平成17年2月28日

(単位 円)

収入の部			支出の部		
科目	予算	決算	科目	予算	決算
1)交付金	15,359,000	15,359,000	1)事業費	32,028,496	30,176,771
支部交付金	13,021,000	13,021,000	企画費(企画幹事会)	758,000	523,340
支部創立記念補助金	500,000	500,000	企画運営費(通信費)	370,000	342,920
学生会交付金	1,138,000	1,138,000	企画運営費(印刷費)	230,000	217,507
メカライフの世界展補助金	700,000	700,000	企画運営費(消耗品費)	500,000	506,346
2)事業収入	31,264,000	32,993,923	秋季技術交流フォーラム	677,000	626,960
講演会収入	650,000	601,000	講習会費	9,704,000	9,513,479
講習会収入	16,140,000	17,165,580	座談会費	731,000	385,145
座談会収入	600,000	223,500	セミナー費	645,000	357,749
セミナー収入	600,000	500,000	見学会費	238,000	144,227
見学会収入	150,000	121,000	总会付帯行事費	3,553,046	3,586,684
总会付帯行事収入	2,524,000	2,482,843	技術情報誌費	8,464,450	7,594,725
技術情報誌収入	10,600,000	11,900,000	支部賞費	250,000	228,657
3)雑収入	560,000	275,461	支部活性化費	1,220,000	1,427,935
利子収入	10,000	6,890	懇話会	1,650,000	1,650,000
広告料収入	310,000	215,000	関西学生会費	1,838,000	1,825,412
寄付金収入	-	-	メカライフの世界展費	700,000	700,000
その他の収入	240,000	53,571	支部80周年記念事業	500,000	545,685
4)講習会開催準備積立金取崩	8,500,000	8,500,000	2)事務費	16,661,028	16,350,989
5)技術交流事業積立金取崩	6,000,000	6,000,000	会議費(商議員会等)	533,000	263,001
6)職員待遇改善積立金取崩	600,000	600,000	事務所費	3,006,228	3,024,228
7)支部80周年記念事業準備金取崩	1,000,000	1,000,000	光熱水費	132,000	141,777
8)前期繰越金組入	15,128,888	15,128,888	給与・手当	10,022,000	10,061,373
合計	78,411,888	79,857,272	福利厚生費	1,427,000	1,468,013
			旅費・交通費	50,000	8,490
			通信費	210,000	246,050
			印刷費	80,000	70,423
			消耗品費	400,800	332,955
			什器・備品費	400,000	335,958
			雑費	400,000	398,721
			3)会員増強対策費	-	-
			4)退職積立金積立	-	538,630
			5)講習会開催準備積立金積立	8,500,000	8,500,000
			6)技術交流事業積立金積立	6,000,000	6,500,000
			7)職員待遇改善積立金積立	-	2,400,000
			8)支部80周年記念関連事業準備金積立	1,000,000	1,000,000
			9)次期への繰越金	14,222,364	14,390,882
			合計	78,411,888	79,857,272

以上の会計報告を公正妥当な監査基準により
監査し、正確なることを証明する。


平成17年3月4日

大阪市福島区吉野3丁目2番43

大新ハイツ3-506号

木本税理士事務所

税理士 木本 秀 治



2・7・7 中国・四国支部第43期(2004年度) 収支決算書ならびに貸借対照表

収支決算書
自平成16年3月1日
至平成17年2月28日

(収入) (単位 円)

科目	予算額	決算額	比較増減(△)
1. 交付金収入	8,026,000	8,066,000	40,000
(1) 支部交付金	6,549,000	6,549,000	0
(2) 学生会交付金	977,000	977,000	0
(3) メカライフの世界展補助金	500,000	500,000	0
(4) 学生会活動補助金	0	40,000	40,000
2. 事業収入	3,620,000	4,066,016	446,016
(1) 総会付帯行事	1,500,000	1,675,000	175,000
(2) 講演会・シンポジウム	1,300,000	1,520,000	220,000
(3) 講習会	800,000	851,000	51,000
(4) 特別講演会	0	0	0
(5) 技術研究会	20,000	20,016	16
3. 雑収入	3,000	15,953	12,953
(1) 利子	2,000	3,713	1,713
(2) その他	1,000	12,240	11,240
4. 積立金繰入	7,337,382	7,339,161	1,779
5. 前期繰越金繰入	4,681,674	4,681,674	0
合計	23,668,056	24,168,804	500,748

(支出) (単位 円)

科目	予算額	決算額	比較増減(△)
1. 事業費	7,637,000	5,776,265	△1,860,735
(1) 総会付帯行事	1,500,000	860,176	△639,824
(2) 講演会・シンポジウム	1,300,000	783,448	△516,552
(3) 講習会	800,000	970,397	170,397
(4) 特別講演会	510,000	280,831	△229,169
(5) 技術研究会	1,200,000	876,713	△323,287
(6) メカライフの世界展	500,000	500,000	0
(7) 会員増強対策費	200,000	95,500	△104,500
(8) 学生会事業費	1,177,000	1,217,000	40,000
(9) 表彰(支部賞等)	350,000	172,200	△177,800
(10) 研究・調査費	100,000	20,000	△80,000
2. 事務費	11,159,000	10,715,145	△443,855
(1) 人件費	8,879,000	8,867,298	△11,702
給料・手当	3,319,000	3,275,680	△43,320
福利厚生費	423,000	455,318	32,318
退職手当金	5,137,000	5,136,300	△700
(2) 通信・消耗品費	500,000	517,986	17,986
通信費	200,000	292,718	92,718
消耗品費	300,000	225,268	△74,732
(3) 会議費	1,750,000	1,324,644	△425,356
幹事会費	900,000	756,640	△143,360
商議員会	800,000	529,543	△270,457
その他	50,000	38,461	△11,539
(4) 一般経費	30,000	52,177	△24,783
雑費	30,000	5,217	△24,783
3. 繰入金支出	187,000	1,786,779	1,599,779
(1) 退職金積立金	187,000	186,779	△221
(2) 特定事業資金積立金	0	1,600,000	1,600,000
4. 予備費	4,685,056	0	△4,685,056
5. 次期繰越金	0	5,890,615	5,890,615
合計	23,668,056	24,168,804	500,748

貸借対照表

平成17年2月28日現在

(単位 円)

資産の部		負債の部	
科目	金額	科目	金額
現金	11,074	仮受金	178,444
預金	5,435,011	退職積立金	185,000
振替貯金	120,000	固定資産積立金	3,000,000
仮渡し金	425,544	特定事業資金積立金	5,400,000
仮払い金	77,430	当年度剰余金	5,890,615
退職積立預金	185,000		
固定資産積立預金	3,000,000		
特定事業資金積立預金	5,400,000		
合計	14,654,059	合計	14,654,059

2・7・8 九州支部第57期(2004年度) 収支決算書ならびに貸借対照表

収支決算書

自 2004年3月 1日
至 2005年2月28日

(収入) (単位 円)

科 目	第57期予算	第57期決算	比較増減(△)
1. 交付金	8,677,000	8,679,000	2,000
(1) 支部交付金	6,872,000	6,857,000	-15,000
(2) 学生会交付金	1,175,000	1,192,000	17,000
(3) メカライフの世界展	630,000	630,000	0
(4) その他	0	0	0
2. 事業収入	2,150,000	2,445,084	295,084
(1) 総会付帯行事	1,400,000	1,327,500	-72,500
(2) 講演会・シンポジウム	0	0	0
(3) 講習会	0	551,084	551,084
(4) 見学会	0	0	0
(5) 特別講演会・座談会	150,000	117,000	-33,000
(6) 学生対象事業	600,000	449,500	-150,500
(7) その他事業収入	0	0	0
3. 雑収入	50,000	18,823	-31,177
(1) 利子収入	0	123	123
(2) 雑収入	50,000	18,700	-31,300
(3) その他	0	0	0
4. 前期繰越金組入	1,781,000	5,568,841	3,787,841
合 計	12,658,000	16,711,748	4,053,748

(支出) (単位 円)

科 目	第57期予算	第57期決算	比較増減(△)
1. 事業費	5,310,000	5,830,636	520,636
(1) 総会付帯行事	1,200,000	1,360,528	160,528
(2) 講演会・シンポジウム	100,000	100,000	0
(3) 講習会	0	0	0
(4) 見学会	0	0	0
(5) 特別講演会・座談会	350,000	467,900	117,900
(6) 広報活動費	0	0	0
(7) メカライフの世界展	630,000	630,000	0
(8) 支部活性化費	1,500,000	1,542,000	42,000
(9) 学生対象事業費*	1,500,000	1,716,358	216,358
(10) 表彰	30,000	13,850	-16,150
(11) その他	0	0	0
2. 事務費	4,350,000	6,282,108	1,932,108
(1) 給料・手当	3,800,000	3,282,022	-517,978
(2) 交通・通信・消耗品費	300,000	324,161	24,161
交通・通信費	200,000	211,324	11,324
消耗品費	100,000	112,837	12,837
(3) 会議費	250,000	175,560	-74,440
幹事会	50,000	51,250	1,250
商議員会	100,000	46,050	-53,950
委員会費	100,000	0	-100,000
学生会顧問会費	0	78,260	78,260
(4) 什器・備品	0	2,500,365	2,500,365
3. 予備費	0	0	0
4. 次期繰越金(移転準備)	2,718,000	4,599,004	1,881,004
合 計	12,658,000	16,711,748	-4,053,748

*支部からの補助10万円含む

貸借対照表
2005年2月28日現在

資産の部		負債の部	
科目	金額	科目	金額
預金	4,455,804	前受金	0
振替貯金	132,040	仮受金	10,000
仮払金	21,160	当年度剰余金	4,599,004
合計	4,609,004	合計	4,609,004

2・8 監査報告書

2・8・1 監査法人による監査報告書

独立監査人の監査報告書


平成17年3月22日

社団法人 日本機械学会


会長 長島 昭 殿

新日本監査法人

代表社員
関与社員 公認会計士

磯部正昭 

代表社員
関与社員 公認会計士

渡邊秀彦 

当監査法人は、社団法人日本機械学会の平成16年3月1日から平成17年2月28日まで
の第82期事業年度の下記の計算書類について監査を行った。

記

1. 公益会計の収支計算書、正味財産増減計算書及び貸借対照表
2. 収益会計の収支計算書、正味財産増減計算書及び貸借対照表
3. 特別会計の収支計算書、正味財産増減計算書及び貸借対照表
4. 収支計算書総括表
5. 正味財産増減計算書総括表
6. 貸借対照表総括表
7. 財産目録

この計算書類の作成責任は理事者にあり、当監査法人の責任は独立の立場から計算書類対
する意見を表明することにある。

当監査法人は、我が国において一般に公正妥当と認められる監査の基準に準拠して監査を行
った。監査の基準は、当監査法人に計算書類に重要な虚偽の表示がないかどうかの合理的な保
証を得ることを求めている。監査は、試査を基礎として行われ、理事者が採用した会計方針及
びその適用方法並びに理事者によって行われた見積りの評価も含め全体としての計算書類の
表示を検討することを含んでいる。当監査法人は、監査の結果として意見表明のための合理的
な基礎を得たと判断している。

当監査法人は、上記の計算書類が、我が国において一般に公正妥当と認められる公益法人会
計の基準に準拠して、社団法人日本機械学会の第82期事業年度の収支及び正味財産増減の状
況並びに同事業年度末日現在の財政状態をすべての重要な点において適正に表示しているも
のと認める。

社団法人日本機械学会と当監査法人又は関与社員との間には、公認会計士法の規定により
記載すべき利害関係はない。

以 上

2・8・2 監事による監査報告書

監査報告書

私ども監事は、2004年3月1日から2005年2月28日までの第82期事業年度における会計および会計以外の業務の監査を行いました結果、次のとおり報告します。

1. 会計に関する監査

新日本監査法人の監査の方法および結果は正当であると認める。

2. 会計以外の業務の監査


(1) 事業報告書の内容は真実であると認める。

(2) 理事の職務執行事業遂行に関しては定款に違反する事実の有無については指摘すべき事実はない。

2005年3月22日

社団法人 日本機械学会

監事

浜中 順一 

監事

宮本 登 

2・9 2004年度（第82期）事業別収支計算書（概要）

（2004年3月1日～2005年2月28日）

◎収入の部				◎支出の部				(単位 円)		
事業別区分	勘定科目名	2004年度 予算額	2004年度 決算額	差引増減	勘定科目名	2004年度 予算額	2004年度 決算額	差引増減	予算収支差	決算収支差
1. 本部会計	基本財産収入	300,000	391,068	91,068	事務費	221,970,000	224,239,127	2,269,127		
	運用財産収入	700,000	609,743	-90,257	会議費	9,905,000	6,506,344	-3,398,656		
	入会金収入 個人会員	1,200,000	2,032,000	832,000	役員選挙費	5,695,000	4,854,959	-840,041		
	入会金収入 法人会員	300,000	155,000	-145,000	総会行事費	1,933,000	2,163,244	230,244		
	個人会費 継続会費	310,000,000	318,917,190	8,917,190	全国大会費	16,667,000	18,184,133	1,517,133		
	法人会費 継続会費	85,500,000	84,202,500	-1,297,500	講演会費	4,667,000	5,355,592	688,592		
	広告収入[公益]	3,000,000	4,968,335	1,968,335	特演・見学会費	0	226,721	226,721		
	総会付帯行事収入	429,000	434,286	5,286	企画調査研究費	5,339,000	4,156,600	-1,182,400		
	全国大会収入	22,776,000	20,787,937	-1,988,063	国際交流費	476,000	751,145	275,145		
	講演会収入	4,905,000	5,349,027	444,027	学会賞 奨励賞費	4,286,000	3,771,559	-514,441		
	特演見学会収入	0	212,381	212,381	その他表彰費	8,572,000	6,739,003	-1,832,997		
	雑収入[公益]	21,334,000	32,735,554	11,401,554	特別員給付交付金	2,381,000	3,752,346	1,371,346		
	三浦賞基金[寄付金]他	0	30,200,000	30,200,000	特別経費支出	4,648,000	5,341,150	693,150		
	島山賞 [寄付金]	2,000,000	2,000,000	0	機械振興助成		2,300,000	2,300,000		
	その他 [寄付金]	6,000,000	10,391,300	4,391,300						
	繰越金組入れ	22,000,000		-22,000,000						
	部門より繰入れ	36,952,000	36,950,000	-2,000	会議費上費	76,616,000	79,235,000	2,619,000		
積立金繰戻	700,000	5,768,346	5,068,346	論文費上費	54,056,000	53,577,440	-478,560			
技術センターより繰入れ	11,773,000	16,306,956	4,533,956	ジャーナル他費上費	720,000	961,856	241,856			
工学センターより繰入れ	1,000,000	8,656,106	7,656,106	特別会計繰入		35,354,600	35,354,600			
収益会計より繰入れ		1,600,000	1,600,000	支部交付金等	71,520,000	72,636,000	1,116,000			
小計	530,869,000	582,667,728	51,798,728	部門交付金	53,109,000	53,107,000	-2,000			
2. 支部会計	事業収入	48,802,000	51,723,175	2,921,175	小計	542,360,000	583,215,819	40,855,819	-11,491,000	-548,091
	雑収入	1,799,000	1,361,194	-437,806	事業費	76,624,000	83,611,083	6,987,083		
	積立金繰戻	26,557,000	30,859,111	4,282,111	事務費	54,226,000	46,918,874	-7,307,126		
	支部交付金	71,320,000	72,638,000	1,318,000	積立金繰入	14,600,000	24,595,409	9,995,409		
	小計	148,478,000	156,561,480	8,083,480	小計	145,450,000	155,125,366	9,675,366	3,028,000	1,436,114
3. 部門会計	講演会収入	87,155,000	87,424,912	269,912	講演会費	66,100,000	62,670,013	-3,429,987		
	国際シンポジウム収入	45,285,000	28,513,199	-16,771,801	国際シンポジウム費	51,350,000	28,632,226	-22,717,774		
	特演見学会収入	6,515,000	6,741,805	226,805	特演・見学会費	11,871,000	9,141,850	-2,729,150		
	講習会収入	38,045,000	27,839,719	-10,205,281	講習会費	28,137,000	16,070,040	-12,066,960		
	雑収入[公]部門収入	3,484,000	5,671,555	2,187,555	部門費	52,259,000	48,098,631	-4,160,369		
	積立金繰戻	38,465,000	34,705,000	-3,760,000	本部会計繰入	36,852,000	36,850,000	-2,000		
	積立金繰戻(本部)		500,000	500,000	積立金繰入	5,200,000	36,350,000	31,150,000		
	部門交付金	53,109,000	53,107,000	-2,000	小計	251,869,000	237,912,760	-13,956,240	20,189,000	6,590,430
	小計	272,058,000	244,503,190	-27,554,810	講習会費	1,500,000	3,841,654	2,341,654		
4. 技術開発 支援センター	講習会収入	2,400,000	3,614,158	1,214,158	技術センター	20,125,000	12,411,902	-7,713,098		
	技術センター	16,600,000	20,654,628	4,054,628	本部会計繰入	11,773,000	16,306,956	4,533,956		
	収益より繰入れ	1,000,000		-1,000,000	小計	33,398,000	32,560,511	-837,489	832,000	8,169,475
	RC受託事務費繰入	14,230,000	16,461,200	2,231,200	工学センター	33,020,000	18,281,224	-14,738,776		
	小計	34,230,000	40,729,986	6,499,986	受託事務費繰入	2,100,000	2,481,600	381,600		
5. 工学教育 センター	小計	34,220,000	33,759,252	-460,748	小計	34,020,000	26,937,330	-7,082,670	200,000	6,821,922
	売上金[会誌]	6,710,000	6,034,061	-675,939	売上原価 [会誌]	101,844,000	100,767,435	-1,076,565		
	広告収入	82,300,000	83,420,750	1,120,750	一般管理費 [会誌]	80,722,000	73,515,617	-7,206,383		
	売上金[出版]	144,000,000	123,995,710	-20,004,290	売上原価 [出版]	203,277,000	216,974,717	13,697,717		
	掲載料[出版]	100,290,000	113,200,000	12,910,000	一般管理費 [出版]	90,071,000	87,037,748	-3,033,252		
	雑収入	17,950,000	18,738,982	788,982	納税引当金		700,000	700,000		
	売上金[会誌]公益	76,616,000	79,235,000	2,619,000	技術センター繰入	1,000,000		-1,000,000		
	売上金[出版]公益	54,778,000	54,539,296	-238,704	本部会計繰入		1,600,000	1,600,000		
	小計	482,642,000	479,163,799	-3,478,201	小計	476,914,000	480,595,517	3,681,517	5,728,000	-1,431,718
	収入合計 (A)	1,502,497,000	1,537,385,435	34,888,435	支出合計 (B)	1,484,011,000	1,516,347,303	32,336,303		
					収支差 合計 (C)				18,486,000	21,038,132

備考：網掛け部分は他会計との内部振替を表す。

本部積立金・委託金の増減

内訳	2004年度 予算額	2004年度 決算額	差引増減	備 考
本部・特別会計基金	0	31,012,874	31,012,874	三浦賞資金繰入
支部特定資金	-11,957,000	-6,243,702	5,713,298	予算における積立金減少1,195万円に対し571万円改善
部門特定資金	-33,265,000	1,645,000	34,910,000	予算における積立金減少3,326万円に対し3,441万円改善
RC分科会	0	-26,283,561	-26,283,561	RC分科会預り金の減少
技術センター受託分	0	1,737,688	1,737,688	受託事業預り金の増加
工学センター受託分	10,130,000	-361,843	-10,491,843	受託事業預り金の減少
合計	-35,092,000	1,506,456	36,598,456	