


2号議案

# 第86期会計報告書

2008年度  
自 2008年3月 1日  
至 2009年2月28日



社団法人 日本機械学会

## 2・1 2008年度(第86期) 総括表

## 2・1・1 貸借対照表総括表

## 2008年度(第86期)貸借対照表総括表

2009年2月28日 現在

(単位 円)

科 目	合計	公益会計	収益会計	特別会計	内部取引
<b>I. 資産の部</b>					
<b>1. 流動資産</b>					
現金預金	546,121,935	514,045,308	32,076,627	0	0
未収金	77,941,263	34,634,960	43,306,303	0	0
製品	133,894,318	0	133,894,318	0	0
仕掛品	174,024,438	0	5,394,469	168,629,969	0
短期前払費用	26,330,674	14,489,174	0	11,841,500	0
仮払金	2,204,799	1,904,799	300,000	0	0
他会計勘定	0	193,383,676	0	0	△ 193,383,676
流動資産合計	960,517,427	758,457,917	214,971,717	180,471,469	△ 193,383,676
<b>2. 固定資産</b>					
基本財産(現金預金)	100,000,000	100,000,000	0	0	0
特定資産					
固定資産引当預金	50,000,000	50,000,000	0	0	0
退職給付引当預金	293,166,431	127,466,352	165,700,079	0	0
機械工学振興事業資金	295,995,709	0	0	295,995,709	0
支部特定事業資金	78,426,715	0	0	78,426,715	0
職員住宅厚生資金	29,255,527	0	0	29,255,527	0
研究協力引当預金	178,454,039	0	0	178,454,039	0
日本機械学会賞基金	115,704,324	0	0	115,704,324	0
その他の固定資産					
備品	7,623,404	7,623,404	0	0	0
ソフトウェア	14,009,188	14,009,188	0	0	0
投資有価証券	13,306,000	0	0	13,306,000	0
差入保証金	64,923,204	64,923,204	0	0	0
固定資産合計	1,240,864,541	364,022,148	165,700,079	711,142,314	0
<b>資 産 合 計</b>	<b>2,201,381,968</b>	<b>1,122,480,065</b>	<b>380,671,796</b>	<b>891,613,783</b>	<b>△ 193,383,676</b>
<b>II. 負債の部</b>					
<b>1. 流動負債</b>					
未払金	15,085,078	8,820,475	6,264,603	0	0
前受金	467,349,024	295,067,117	10,484,106	161,797,801	0
仮受金	4,667,228	2,132,254	2,534,974	0	0
他会計勘定	0	0	0	193,383,676	△ 193,383,676
賞与引当金	16,282,140	0	16,282,140	0	0
流動負債合計	503,383,470	306,019,846	35,565,823	355,181,477	△ 193,383,676
<b>2. 固定負債</b>					
退職給付引当金	293,166,431	127,466,352	165,700,079	0	0
固定負債合計	293,166,431	127,466,352	165,700,079	0	0
<b>負 債 合 計</b>	<b>796,549,901</b>	<b>433,486,198</b>	<b>201,265,902</b>	<b>355,181,477</b>	<b>△ 193,383,676</b>
<b>III. 正味財産の部</b>					
<b>1. 指定正味財産</b>					
機械工学振興事業資金	387,728,424	0	0	387,728,424	0
日本機械学会賞基金	115,704,324	0	0	115,704,324	0
(うち特定資産への充当額)	( 503,432,748)	0	0	( 503,432,748)	0
<b>2. 一般正味財産</b>					
一般正味財産合計	901,399,319	688,993,867	179,405,894	32,999,558	0
(うち基本財産への充当額)	( 100,000,000)	( 100,000,000)	0	0	0
(うち特定資産への充当額)	( 79,255,527)	( 50,000,000)	0	( 29,255,527)	0
正味財産合計	1,404,832,067	688,993,867	179,405,894	536,432,306	0
<b>負債及び正味財産合計</b>	<b>2,201,381,968</b>	<b>1,122,480,065</b>	<b>380,671,796</b>	<b>891,613,783</b>	<b>△ 193,383,676</b>

## 2・1・2 正味財産増減計算書総括表

## 2008年度(第86期)正味財産増減計算書総括表

自2008年3月1日  
至2009年2月28日

(単位 円)

科目	合計	公益会計	収益会計	特別会計	内部取引
I. 一般正味財産増減の部					
I. 経常増減の部					
(1) 経常収益					
①. 基本財産運用収入	1,140,848	1,140,848	0	0	0
②. 受取会費・受取入会金	395,188,450	395,188,450	0	0	0
③. 事業収益(公益)	278,049,397	278,049,397	0	0	0
④. 事業収益(支部)	66,118,191	66,118,191	0	0	0
⑤. 事業収益(出版)	172,850,487	0	172,850,487	0	0
⑥. 事業収益(広告)	61,654,150	5,846,000	55,808,150	0	0
⑦. 事業収益(掲載料)	67,675,000	0	67,675,000	0	0
⑧. 事業収益(調査研究)	415,583,574	0	0	415,583,574	0
⑨. 受取補助金収入	6,327,000	6,327,000	0	0	0
⑩. 受取寄附金収入	12,717,000	12,717,000	0	0	0
⑪. 雑収益	35,956,414	21,819,673	14,086,361	50,380	0
経常収益合計	1,513,260,511	787,206,559	310,419,998	415,633,954	0
(2) 経常費用					
①. 事業費(公益)	293,109,410	293,109,410	0	0	0
②. 事業費(支部)	135,299,094	135,299,094	0	0	0
③. 事業費(出版)	485,205,327	0	485,205,327	0	0
④. 事業費(調査研究)	393,564,123	0	0	393,564,123	0
⑤. 管理費	265,347,046	265,347,046	0	0	0
⑥. 特別員給付費	3,131,335	3,131,335	0	0	0
経常費用合計	1,575,656,335	696,886,885	485,205,327	393,564,123	0
当期経常増減額	△ 62,395,824	90,319,674	△ 174,785,329	22,069,831	0
2. 経常外増減の部					
(1) 経常外収益					
①. 引当金からの繰入(収入)	18,894,943	18,894,943	0	0	0
②. 他会計からの繰入(収入)	0	79,189,047	123,090,204	56,025,226	△ 258,304,477
(2) その他経常外収益					
①. 指定正味財産への繰入額	46,911,638	0	0	46,911,638	0
経常外収益合計	65,806,581	98,083,990	123,090,204	102,936,864	△ 258,304,477
(1) 経常外費用					
①. 指定正味財産への繰入額	55,770,400	0	0	55,770,400	0
②. 引当金への繰入(支出)	250,000	250,000	0	0	0
③. 他会計からの繰入(支出)	0	179,115,430	8,789,845	70,399,202	△ 258,304,477
経常外費用合計	56,020,400	179,365,430	8,789,845	126,169,602	△ 258,304,477
当期経常外増減額	9,786,181	△ 81,281,440	114,300,359	△ 23,232,738	0
当期一般正味財産増減額	△ 52,609,643	9,038,234	△ 60,484,970	△ 1,162,907	0
一般正味財産期首残高	954,008,962	679,955,633	239,890,864	34,162,465	0
一般正味財産期末残高	901,399,319	688,993,867	179,405,894	32,999,558	0
II. 指定正味財産増減の部					
1. 受取利息	1,605,228	0	0	1,605,228	0
2. 投資有価証券評価損	23,999,605	0	0	23,999,605	0
3. 一般正味財産への振替額	8,858,762	0	0	8,858,762	0
当期指定正味財産増減額	△ 13,535,615	0	0	△ 13,535,615	0
指定正味財産期首残高	516,968,363	0	0	516,968,363	0
指定正味財産期末残高	503,432,748	0	0	503,432,748	0
III. 正味財産期末残高	1,404,832,067	688,993,867	179,405,894	536,432,306	0

2・2 2008年度(第86期) 公益会計決算書

2・2・1 貸借対照表

2008年度(第86期) 貸借対照表 (公益会計)

2009年2月28日 現在

科 目	2007年度	2008年度	差引	(単位 円) 備考
<b>I. 資産の部</b>				
1. 流動資産				
現金預金	474,406,647	514,045,308	39,638,661	
未収金	14,090,645	34,634,960	20,544,315	
短期前払費用	18,083,294	14,489,174	△ 3,594,120	
仮払金	2,035,784	1,904,799	△ 130,985	
他会計勘定	241,666,353	193,383,676	△ 48,282,677	(特別会計受託経費分)
流動資産合計	750,282,724	758,457,917	8,175,193	
2. 固定資産				
基本財産(現金預金)	100,000,000	100,000,000	0	
特定資産				
固定資産引当預金	50,000,000	50,000,000	0	
退職給付引当預金	146,361,295	127,466,352	△ 18,894,943	
備品	8,202,208	7,623,404	△ 578,804	
ソフトウェア	20,468,200	14,009,188	△ 6,459,012	
差入保証金	64,923,204	64,923,204	0	
固定資産合計	389,954,907	364,022,148	△ 25,932,759	
<b>資 産 合 計</b>	<b>1,140,237,631</b>	<b>1,122,480,065</b>	<b>△ 17,757,566</b>	
<b>II. 負債の部</b>				
1. 流動負債				
未払金	14,432,152	8,820,475	△ 5,611,677	
前受金	297,620,567	295,067,117	△ 2,553,450	
仮受金	1,867,984	2,132,254	264,270	
流動負債合計	313,920,703	306,019,846	△ 7,900,857	
2. 固定負債				
退職給付引当金	146,361,295	127,466,352	△ 18,894,943	
固定負債合計	146,361,295	127,466,352	△ 18,894,943	
<b>負 債 合 計</b>	<b>460,281,998</b>	<b>433,486,198</b>	<b>△ 26,795,800</b>	
<b>III. 正味財産の部</b>				
1. 一般正味財産				
一般正味財産合計	679,955,633	688,993,867	9,038,234	
(うち基本財産への充当額)	( 100,000,000)	( 100,000,000)		
(うち特定資産への充当額)	( 50,000,000)	( 50,000,000)		
正味財産合計	679,955,633	688,993,867	9,038,234	
<b>負債及び正味財産合計</b>	<b>1,140,237,631</b>	<b>1,122,480,065</b>	<b>△ 17,757,566</b>	

2・2・2 正味財産増減計算書

2008年度（第86期）正味財産増減計算書（公益会計）

自2008年3月1日  
至2009年2月28日

(単位 円)

科目	2007年度	2008年度	差引	備考
<b>I. 一般正味財産増減の部</b>				
<b>I. 経常増減の部</b>				
<b>(1) 経常収益</b>				
①. 基本財産運用収入	1,266,519	1,140,848	△ 125,671	
基本財産収入	1,266,519	1,140,848	△ 125,671	
②. 受取会費・受取入会金	401,054,000	395,188,450	△ 5,865,550	
入会金収入 個人会員	2,341,600	2,129,500	△ 212,100	
入会金収入 法人会員	100,000	195,000	95,000	
個人会費 継続会費	308,499,900	306,121,850	△ 2,378,050	
法人会費 継続会費	90,112,500	86,742,100	△ 3,370,400	
③. 事業収益(公益)	345,847,290	278,049,397	△ 67,797,893	
総会付帯行事収入	434,286	451,429	17,143	
全国大会収入	23,366,052	22,359,937	△ 1,006,115	
講演会収入	90,034,528	74,017,318	△ 16,017,210	
国際シンポジウム収入	115,866,147	38,142,777	△ 77,723,370	
特演見学会収入	13,562,101	9,279,934	△ 4,282,167	
講習会収入	34,945,787	36,035,379	1,089,592	
産官学連携センター収入	4,336,778	2,648,687	△ 1,688,091	
標準・規格センター収入	160,000	17,171,428	17,011,428	
能力開発促進機構収入	45,203,938	53,460,894	8,256,956	
雑収入[公]部門収入	648,673	5,413,971	4,765,298	
雑収入[公益]英文ジャーナル収入	17,289,000	19,067,643	1,778,643	
④. 事業収益(支部)	58,523,171	66,118,191	7,595,020	
支部事業収入	58,523,171	66,118,191	7,595,020	
⑤. 事業収益(広告)	4,135,000	5,846,000	1,711,000	
広告収入[公益]	4,135,000	5,846,000	1,711,000	
⑥. 受取補助金収入	0	6,327,000	6,327,000	
補助金収入[行事部門]	0	4,227,000	4,227,000	
補助金収入[ジャーナ]	0	2,100,000	2,100,000	
⑦. 受取寄附金収入	12,780,400	12,717,000	△ 63,400	
島山文化財団[寄]	2,200,000	2,200,000	0	
その他 [寄付金]	10,580,400	10,517,000	△ 63,400	
⑧. 雑収益	25,295,971	21,819,673	△ 3,476,298	
運用財産収入	2,790,210	2,619,035	△ 171,175	
雑収入[公益]その他	22,505,761	19,200,638	△ 3,305,123	
経常収益合計	848,902,351	787,206,559	△ 61,695,792	
<b>(2) 経常費用</b>				
①. 事業費(公益)	343,833,262	293,109,410	△ 50,723,852	
その他諸経費	21,141,187	14,088,209	△ 7,052,978	
総会行事費	2,034,608	2,767,768	733,160	
全国大会費	13,093,986	18,281,032	5,187,046	
講演会費	66,760,128	59,644,627	△ 7,115,501	
国際シンポジウム費	88,646,525	36,118,087	△ 52,528,438	
特演・見学会費	19,719,160	16,629,337	△ 3,089,823	
講習会費	18,637,055	21,677,714	3,040,659	
産官学連携センター費	5,690,959	3,673,353	△ 2,017,606	
標準・規格センター費	761,202	8,745,163	7,983,961	
能力開発促進機構費	34,186,234	31,493,985	△ 2,692,249	
企画調査研究費	50,380,736	51,688,319	1,307,583	
国際交流費	780,799	630,935	△ 149,864	
英文ジャーナル経費	11,333,903	15,818,123	4,484,220	
機械振興助成	0	1,250,000	1,250,000	
学会賞 奨励賞費	4,294,877	3,791,981	△ 502,896	
島山賞費	6,371,903	6,810,777	438,874	
②. 事業費(支部)	130,212,423	135,299,094	5,086,671	
支部事業費	130,212,423	135,299,094	5,086,671	
③. 管理費	257,575,051	265,347,046	7,771,995	
人件費ほか	245,098,436	254,203,254	9,104,818	
会議費	7,202,335	5,995,434	△ 1,206,901	
役員選挙費	5,274,280	5,148,358	△ 125,922	
④. 特別員給付費	2,571,790	3,131,335	559,545	
特別員給付交付金	2,571,790	3,131,335	559,545	
経常費用合計	734,192,526	696,886,885	△ 37,305,641	
当期経常増減額	114,709,825	90,319,674	△ 24,390,151	
<b>2. 経常外増減の部</b>				
<b>(1) 経常外収益</b>				
①. 引当金からの繰入(収入)	0	18,894,943	18,894,943	
退職年金繰戻し	0	18,894,943	18,894,943	
②. 他会計からの繰入(収入)	261,268,123	79,189,047	△ 182,079,076	
収益会計	0	8,789,845	8,789,845	
研究協力事務負担金	20,240,322	23,487,564	3,247,242	
学会賞基金[寄付金]	4,320,077	3,710,653	△ 609,424	
支部指定正味財産への繰入額	0	350,985	350,985	
各種積立金繰戻し	236,707,724	42,850,000	△ 193,857,724	
経常外収益合計	261,268,123	98,083,990	△ 163,184,133	
<b>(1) 経常外費用</b>				
①. 引当金への繰入(支出)	173,338,572	250,000	△ 173,088,572	
退職年金計上額	173,338,572	0	△ 173,338,572	
部門事業支援資金繰入	0	250,000	250,000	
②. 他会計からの繰入(支出)	165,921,558	179,115,430	13,193,872	
会誌買上費	50,596,000	68,211,000	17,615,000	
論文集買上費	55,051,710	54,799,780	△ 251,930	
その他買上費	123,648	79,424	△ 44,224	
特別会計への繰入額	58,751,200	56,025,226	△ 2,725,974	
支部指定正味財産への繰入額	1,399,000	0	△ 1,399,000	
経常外費用合計	339,260,130	179,365,430	△ 159,894,700	
当期経常外増減額	△ 77,992,007	△ 81,281,440	△ 3,289,433	
当期一般正味財産増減額	36,717,818	9,038,234	△ 27,679,584	
一般正味財産期首残高	643,237,815	679,955,633	36,717,818	
一般正味財産期末残高	679,955,633	688,993,867	9,038,234	
<b>II. 指定正味財産増減の部</b>				
当期指定正味財産増減額	0	0	0	
指定正味財産期首残高	0	0	0	
指定正味財産期末残高	0	0	0	
III. 正味財産期末残高	679,955,633	688,993,867	9,038,234	

## 2・3 2008年度(第86期) 収益会計決算書

## 2・3・1 貸借対照表

## 2008年度(第86期) 貸借対照表(収益会計)

2009年2月28日 現在

(単位 円)

科 目	2007年度	2008年度	差引	備考
<b>I. 資産の部</b>				
<b>1. 流動資産</b>				
現金預金	58,239,507	32,076,627	△ 26,162,880	
未収金	47,599,663	43,306,303	△ 4,293,360	
製品(会誌・出版)	126,851,250	133,894,318	7,043,068	
仕掛品(会誌・出版)	41,736,724	5,394,469	△ 36,342,255	
仮払金	320,000	300,000	△ 20,000	
流動資産合計	274,747,144	214,971,717	△ 59,775,427	
<b>2. 固定資産</b>				
特定資産				
退職給付引当預金	176,383,645	165,700,079	△ 10,683,566	
固定資産合計	176,383,645	165,700,079	△ 10,683,566	
<b>資 産 合 計</b>	<b>451,130,789</b>	<b>380,671,796</b>	<b>△ 70,458,993</b>	
<b>II. 負債の部</b>				
<b>1. 流動負債</b>				
未払金	4,851,323	6,264,603	1,413,280	
前受金	11,311,050	10,484,106	△ 826,944	
仮受金	3,024,912	2,534,974	△ 489,938	
賞与引当金	15,668,995	16,282,140	613,145	
流動負債合計	34,856,280	35,565,823	709,543	
<b>2. 固定負債</b>				
退職給付引当金	176,383,645	165,700,079	△ 10,683,566	
固定負債合計	176,383,645	165,700,079	△ 10,683,566	
<b>負 債 合 計</b>	<b>211,239,925</b>	<b>201,265,902</b>	<b>△ 9,974,023</b>	
<b>III. 正味財産の部</b>				
<b>1. 一般正味財産</b>				
一般正味財産合計	239,890,864	179,405,894	△ 60,484,970	
(うち特定資産への充当額)	( 176,383,645)			
正味財産合計	239,890,864	179,405,894	△ 60,484,970	
<b>負債及び正味財産合計</b>	<b>451,130,789</b>	<b>380,671,796</b>	<b>△ 70,458,993</b>	

## 2・3・2 正味財産増減計算書

## 2008年度（第86期）正味財産増減計算書（収益会計）

自2008年3月1日  
至2009年2月28日

(単位 円)

科目	2007年度	2008年度	差引	備考
I. 一般正味財産増減の部				
I. 経常増減の部				
(1) 経常収益				
①. 事業収益(出版)	164,328,748	172,850,487	8,521,739	
売上金[会誌]一般	42,038	289,255	247,217	
売上金[会誌]丸善	5,066,880	5,003,040	△ 63,840	
売上金[出版]一般	63,721,852	69,601,080	5,879,228	
売上金[出版]丸善	95,497,978	97,957,112	2,459,134	
②. 事業収益(広告)	68,688,150	55,808,150	△ 12,880,000	
広告収入 [会誌]	66,390,950	53,507,750	△ 12,883,200	
広告収入 [出版]	2,297,200	2,300,400	3,200	
③. 事業収益(掲載料)	64,540,000	67,675,000	3,135,000	
掲載料[出版]論A	12,380,000	13,475,000	1,095,000	
掲載料[出版]論B	24,690,000	27,560,000	2,870,000	
掲載料[出版]論C	27,470,000	26,640,000	△ 830,000	
④. 雑収益	4,837,575	14,086,361	9,248,786	
雑収入[会誌]一般	6,418	13,637	7,219	
雑収入[会誌]丸善	5,040	5,040	0	
雑収入[出版]一般	70,477	153,483	83,006	
雑収入[出版]丸善	53,810	80,310	26,500	
雑収入[出版]科研費	690,350	620,100	△ 70,250	
雑収入[出版]送料	1,352,975	1,372,024	19,049	
雑収入[出版]利息	399,419	431,407	31,988	
雑収入[出版]印税	501,175	1,589,704	1,088,529	
雑収入[出版]その他	1,007,911	643,656	△ 364,255	
貸倒戻入金	750,000	9,177,000	8,427,000	
経常収益合計	302,394,473	310,419,998	8,025,525	
(2) 経常費用				
①. 事業費(出版)	422,626,229	485,205,327	62,579,098	
売上原価 [会誌]	80,137,027	83,494,958	3,357,931	
一般管理費 [会誌]	65,651,835	68,732,488	3,080,653	
売上原価 [出版]	170,334,244	220,853,659	50,519,415	
一般管理費 [出版]	97,317,023	107,205,222	9,888,199	
貸倒繰入金	9,177,000	4,128,000	△ 5,049,000	
納税引当繰入金	9,100	791,000	781,900	
経常費用合計	422,626,229	485,205,327	62,579,098	
当期経常増減額	△ 120,231,756	△ 174,785,329	△ 54,553,573	
2. 経常外増減の部				
(1) 経常外収益				
①. 他会計からの繰入(収入)	105,771,358	123,090,204	17,318,846	
売上金[会誌]公益	50,596,000	68,211,000	17,615,000	
売上金[出版]公益	55,175,358	54,879,204	△ 296,154	
経常外収益合計	105,771,358	123,090,204	17,318,846	
(1) 経常外費用				
①. 過年度引当金繰入額	6,397,163	0	△ 6,397,163	
②. 他会計からの繰入(支払)	0	8,789,845	8,789,845	
経常外費用合計	6,397,163	8,789,845	2,392,682	
当期経常外増減額	99,374,195	114,300,359	14,926,164	
当期一般正味財産増減額	△ 20,857,561	△ 60,484,970	△ 39,627,409	
一般正味財産期首残高	260,748,425	239,890,864	△ 20,857,561	
一般正味財産期末残高	239,890,864	179,405,894	△ 60,484,970	
II. 指定正味財産増減の部				
当期指定正味財産増減額	0	0	0	
指定正味財産期首残高	0	0	0	
指定正味財産期末残高	0	0	0	
III. 正味財産期末残高	239,890,864	179,405,894	△ 60,484,970	

## 2・4 2008年度(第86期) 特別会計決算書

## 2・4・1 貸借対照表

## 2008年度(第86期) 貸借対照表(特別会計)

2009年2月28日 現在

(単位 円)

科 目	2007年度	2008年度	差引	備考
I. 資産の部				
1. 流動資産				
未収金	38,650,000	0	△ 38,650,000	
仕掛品(受託研究)	279,917,974	168,629,969	△ 111,288,005	
短期前払費用	13,247,523	11,841,500	△ 1,406,023	
流動資産合計	331,815,497	180,471,469	△ 151,344,028	
2. 固定資産				
特定資産				
機械工学振興事業資金	282,177,324	295,995,709	13,818,385	
支部特定事業資金	78,777,700	78,426,715	△ 350,985	
職員住宅厚生資金	29,205,147	29,255,527	50,380	
研究協力引当預金	181,204,723	178,454,039	△ 2,750,684	
日本機械学会賞基金	118,704,324	115,704,324	△ 3,000,000	
その他の固定資産				
備品	1,859,143	0	△ 1,859,143	
投資有価証券	37,309,015	13,306,000	△ 24,003,015	
固定資産合計	729,237,376	711,142,314	△ 18,095,062	
資産合計	1,061,052,873	891,613,783	△ 169,439,090	
II. 負債の部				
1. 流動負債				
前受金	268,255,692	161,797,801	△ 106,457,891	
他会計勘定	241,666,353	193,383,676	△ 48,282,677	
流動負債合計	509,922,045	355,181,477	△ 154,740,568	
負債合計	509,922,045	355,181,477	△ 154,740,568	
III. 正味財産の部				
1. 指定正味財産				
機械工学振興事業資金	398,264,039	387,728,424	△ 10,535,615	
日本機械学会賞基金	118,704,324	115,704,324	△ 3,000,000	
(うち特定資産への充当額)	( 479,659,348)	( 503,432,748)	23,773,400	
2. 一般正味財産				
一般正味財産合計	34,162,465	32,999,558	△ 1,162,907	
(うち特定資産への充当額)	( 29,205,147)	( 29,255,527)	50,380	
正味財産合計	551,130,828	536,432,306	△ 14,698,522	
負債及び正味財産合計	1,061,052,873	891,613,783	△ 169,439,090	



2・4・2 正味財産増減計算書

2008年度（第86期）正味財産増減計算書（特別会計）

自2008年3月1日  
至2009年2月28日

(単位 円)

科目	2007年度	2008年度	差引	備考
I. 一般正味財産増減の部				
I. 経常増減の部				
(1) 経常収益				
①. 事業収益(調査研究)	266,506,401	415,583,574	149,077,173	
研究委託金収入	266,506,401	415,583,574	149,077,173	
②. 雑収益				
特別会計雑収入(利息)	57,525	50,380	△ 7,145	
経常収益合計	266,563,926	415,633,954	149,070,028	
(2) 経常費用				
①. 事業費(調査研究)	248,725,090	393,564,123	144,839,033	
研究委託金経費	248,725,090	393,564,123	144,839,033	
経常費用合計	248,725,090	393,564,123	144,839,033	
当期経常増減額	17,838,836	22,069,831	4,230,995	
2. 経常外増減の部				
(1) 経常外収益				
①. 他会計からの繰入(収入)	60,150,200	56,025,226	△ 4,124,974	
他会計からの繰入額	1,399,000	254,826	△ 1,144,174	
指定正味財産への繰入額	58,751,200	55,770,400	△ 2,980,800	
(2) その他経常外収益				
①. 指定正味財産からの繰入額	75,170,077	46,911,638	△ 28,258,439	
経常外収益合計	135,320,277	102,936,864	△ 32,383,413	
(1) 経常外費用				
①. 指定正味財産への繰入額	58,751,200	55,770,400	△ 2,980,800	
②. 過年度経費繰入額	117,588,295	0	△ 117,588,295	
③. 他会計への繰入(支出)	261,268,123	70,399,202	△ 190,868,921	
研究協力事務負担金等	20,240,322	23,487,564	3,247,242	
支部指定正味財産への繰入額	0	350,985	350,985	
学会賞基金[寄付金]	4,320,077	3,710,653	△ 609,424	
各種積立金繰戻し	236,707,724	42,850,000	△ 193,857,724	
経常外費用合計	437,607,618	126,169,602	△ 311,438,016	
当期経常外増減額	△ 302,287,341	△ 23,232,738	279,054,603	
当期一般正味財産増減額	△ 284,448,505	△ 1,162,907	283,285,598	
一般正味財産期首残高	318,610,970	34,162,465	△ 284,448,505	
一般正味財産期末残高	34,162,465	32,999,558	△ 1,162,907	
II. 指定正味財産増減の部				
1. 受取利息	2,206,210	1,605,228	△ 600,982	
2. 投資有価証券評価益	34,147,872	0	△ 34,147,872	
3. 投資有価証券評価損	0	23,999,605	23,999,605	
4. 一般正味財産への振替額	△ 16,418,877	8,858,762	25,277,639	
当期指定正味財産増減額	19,935,205	△ 13,535,615	△ 33,470,820	
指定正味財産期首残高	497,033,158	516,968,363	19,935,205	
指定正味財産期末残高	516,968,363	503,432,748	△ 13,535,615	
III. 正味財産期末残高	551,130,828	536,432,306	△ 14,698,522	

## 2・5 財務諸表に対する注記

### 1. 重要な会計方針

- (1) 有価証券の評価基準及び評価方法  
期末日の市場価格等に基づく時価法(売却原価は移動平均法により算定)
- (2) 棚卸資産の評価基準及び評価方法  
個別法による原価法
- (3) 固定資産の減価償却の方法  
備品・・・定率法  
ソフトウェア・・・定額法  
(追加情報)  
当期より、法人税法の改正に伴い、平成19年3月31日以前に取得した固定資産については、償却可能限度額まで償却が終了した翌年度から5年間で均等償却する方法によっている。これによる正味財産に与える影響は軽微である。
- (4) 引当金の計上基準  
1) 退職給付引当金・・・退職一時金については、職員の退職給付に備えるため、法人負担期末自己都合要支給額から中小企業退職者共済制度による支給額を控除した金額、退職年金については、既退職者への年金給付に備えるため、法人負担年金要支給額を計上している。  
2) 賞与引当金・・・職員の賞与の支給に備えるため、支給見込額の内、当期に帰属する額を計上している。
- (5) 消費税等の会計処理について  
税抜き処理によっている。

### 2. 基本財産及び特定資産の増減及びその残高

(単位 円)

科 目	前期末残高	当期増加額	当期減少額	当期末残高
基本財産(預金)	100,000,000	0	0	100,000,000
小計	100,000,000	0	0	100,000,000
固定資産引当預金	50,000,000	0	0	50,000,000
退職給付引当預金	322,744,940	4,773,011	34,351,520	293,166,431
機械工学振興事業資金	282,177,324	56,668,385	42,850,000	295,995,709
支部特定事業資金	78,777,700	34,730,715	35,081,700	78,426,715
職員住宅厚生資金	29,205,147	50,380	0	29,255,527
研究協力引当預金	181,204,723	0	2,750,684	178,454,039
日本機械学会賞基金	118,704,324	0	3,000,000	115,704,324
小計	1,062,814,158	96,222,491	118,033,904	1,041,002,745
合計	1,162,814,158	96,222,491	118,033,904	1,141,002,745

### 3. 基本財産及び特定資産の財源等の内訳

(単位 円)

科 目	当期末残高	(うち指定正味財産からの充当額)	(うち一般正味財産からの充当額)	(うち負債に対応する額)
基本財産(預金)	100,000,000	0	100,000,000	0
小計	100,000,000	0	100,000,000	0
固定資産引当預金	50,000,000	0	50,000,000	0
退職給付引当預金	293,166,431	0	0	293,166,431
機械工学振興事業資金	295,995,709	295,995,709	0	0
支部特定事業資金	78,426,715	78,426,715	0	0
職員住宅厚生資金	29,255,527	0	29,255,527	0
研究協力引当預金	178,454,039	0	178,454,039	0
日本機械学会賞基金	115,704,324	115,704,324	0	0
小計	1,041,002,745	490,126,748	257,709,566	293,166,431
合計	1,141,002,745	490,126,748	357,709,566	293,166,431

### 4. 固定資産の取得価額、減価償却累計額及び当期末残高

(単位 円)

科 目	取得価額	減価償却累計額	当期末残高
備 品	61,579,526	53,956,122	7,623,404

5. 債権の債権金額、貸倒引当金の当期末残高及び当該債権の当期末残高

(単位 円)			
科 目	債権金額	貸倒引当金の当期末残高	債権の当期末残高
未収金	82,069,263	4,128,000	77,941,263

6. 補助金等の内訳並びに交付者、当期の増減額及び残高

(単位 円)						
補助金等の名称	交付者	前期末残	当期増加	当期減少	当期末残高	表上の記載区分
<b>【補助金】</b>						
科学研究費	日本学術振興会	1,996	0	1,996	0	
科学研究費	日本学術振興会	3,432	0	3,432	0	
JAMDSM(2008年度)	日本学術振興会	0	600,000	600,000	0	
JFST(2008年度)	日本学術振興会	0	800,000	800,000	0	
JSMME(2008年度)	日本学術振興会	0	700,000	700,000	0	
第12回ロボットグランプリ	文部科学省	0	1,100,000	1,100,000	0	
高校生・大学生参加のシンポジウム	文部科学省	0	800,000	800,000	0	
2008年度年次大会	(財)横浜市観光コンベンション・ビューロー	0	500,000	500,000	0	
第8回機素潤滑設計部門講演会	(財)岡山工学振興会	0	25,000	25,000	0	
第8回機素潤滑設計部門講演会	(財)中国電力技術研究財団	0	100,000	100,000	0	
福祉工学シンポジウム2008	山口大学	0	100,000	100,000	0	
M&M2008材料力学カンファレンス	立命館大学	0	100,000	100,000	0	
技術と社会部門講演会	(財)西日本産業貿易コンベンション協会	0	200,000	200,000	0	
第7回生産加工・工作機械部門講演会2008	岐阜観光コンベンション協会	0	140,000	140,000	0	
第13回動力・エネルギー技術シンポジウム	北海道電力㈱	0	100,000	100,000	0	
第13回動力・エネルギー技術シンポジウム	(財)札幌国際プラザ	0	50,000	50,000	0	
ロボティクス・メカトロニクス講演会2008	長野県テクノ財団	0	300,000	300,000	0	
ロボティクス・メカトロニクス講演会2008	長野コンベンションビューロー	0	1,427,000	1,427,000	0	
<b>【助成金】</b>						
日本機械学会畠山賞助成金	(財)畠山文化財団	0	2,000,000	2,000,000	0	
<b>【寄付金】</b>						
機械工学振興事業資金	個人会員 1,422名	0	5,170,400	5,170,400	0	
*機械工学振興事業資金は特定資産として保有し、上記は寄付についてのみ表示する。その総額については前頁に示す。						
フェロー寄付金	個人会員 516名	0	5,348,600	5,348,600	0	
合計		5,428	19,561,000	19,566,428	0	

6. 指定正味財産から一般正味財産への振替額の内訳

内 容	金 額
経常収益への振替額	
目的達成による指定解除額	46,911,638
合 計	46,911,638

## 2・6 キャッシュ・フロー計算書 (間接法)

自2008年3月 1日  
至2009年2月28日

(単位 円)	
科 目	2008年度
I 事業活動によるキャッシュ・フロー	
1. 当期一般正味財産増減額	△ 52,609,643
2. キャッシュ・フローへの調整額	
① 減価償却費	8,248,744
② 備品廃却損	420,672
③ 退職給付引当金の増減額	△ 29,578,509
④ 未収金の増減額	22,399,045
⑤ 製品の増減額	△ 7,043,068
⑥ 仕掛品の増減額	147,630,260
⑦ 前払費用の増減額	5,000,143
⑧ 仮払金増減額	2,010,129
⑨ 未払金の増減額	△ 4,194,987
⑩ 前受金の増減額	△ 109,838,285
⑪ 仮受金の増減額	△ 225,668
⑫ 賞与引当金の増減額	613,145
⑬ 指定正味財産からの振替額	△ 46,911,638
小 計	△ 64,079,660
3. 指定正味財産増加収入	
① 機械工学振興事業資金	33,376,023
② 日本機械学会賞基金	3,000,000
③ キャッシュ・フローへの調整額	
投資有価証券評価損	23,999,605
指定正味財産増加収入計	60,375,628
事業活動によるキャッシュ・フロー	△ 3,704,032
II 投資活動によるキャッシュ・フロー	
1. 投資活動収入	
① 定期預金払戻収入	40,000,000
② 退職給付引当資産取崩収入	34,351,520
③ 機械工学振興事業資金取崩収入	42,850,000
④ 支部特定事業資金取崩収入	35,081,700
⑤ 研究協力引当資金取崩収入	2,750,684
⑥ 日本機械学会賞基金取崩収入	3,000,000
投資活動収入計	158,033,904
2. 投資活動支出	
① 定期預金積立支出	△ 235,000,000
② 退職給付引当資産取得支出	△ 4,773,011
③ 機械工学振興事業資金取得支出	△ 56,668,385
④ 支部特定事業資金取得支出	△ 34,730,715
⑤ 職員住宅厚生資金取得支出	△ 50,380
⑥ 固定資産取得支出	△ 1,631,600
投資活動支出計	△ 332,854,091
投資活動によるキャッシュ・フロー	△ 174,820,187
III 財務活動によるキャッシュ・フロー	0
財務活動によるキャッシュ・フロー	0
IV 現金及び現金同等物の増減額	△ 178,524,219
V 現金及び現金同等物の期首残高	362,646,154
VI 現金及び現金同等物の期末残高	184,121,935

(注) 1. 資金の範囲 資金の範囲には、現金及び現金同等物を含めている。  
2. 現金及び現金同等物の期末残高と貸借対照表総括表に記載されている科目の金額との関係

2008年度  
(2009年2月28日現在)

現金預金勘定	546,121,935
預入機関が3ヶ月を超える定期預金	△ 365,000,000
現金及び現金同等物	181,121,935

3. 重要な非資金取引  
該当事項なし。

2・7 2008年度(第86期) 財産目録

2009年2月28日 現在

I. 資産の部			II. 負債の部		
科目	合計	備考	科目	合計	備考
<b>1. 流動資産</b>			<b>1. 流動負債</b>		
(1) 現金	5,287,218		(1) 未払金	15,085,078	後給郵便料金 182,080 70303-A 郵便用紙 77,580 新卒業者調査返信 10,355 会費自動振替申込書返信 190 履正工学部奨励事業資金寄付返信 1,040 団体問題集作成・問題作成 4,903,000 厚生年金保険料 1,127,445 健康保険料 493,333 介護保険料 34,233 携帯電話使用料 2,476 新聞代 4,660 未払消費税 1,213,472 支部未払金 770,611 日本郵政公社 684,680 ヤマト運輸 640 小津産業 2,085,552 厚生年金保険料 932,943 健康保険料 408,227 介護保険料 28,327 携帯電話使用料 2,051 新聞代 3,855 未払消費税 2,048,328 未払法人税 70,000
(2) 預金	540,834,717		(2) 前受金	467,349,024	個人会費 226,436,700 法人会費 65,896,667 海外送金受入分 2,750 09-02 特別講演会 900,000 09-04 講演会 100,000 09-05 講演会 4,000 09-09 講習会 100,000 09-11 講習会 615,000 09-12 講習会 302,000 09-14 講習会 552,000 09-15 特別講演会 100,000 09-20 講習会 19,000 09-203 国際会議 15,000 支部前受金 24,000 和文論文集年間購読料 10,494,105 研究協力参加負担金 161,797,901
(2) 未収入金	77,941,263	期末現在個人会費未収額 6,289,100 期末現在法人会費未収額 805,000 英文電子ジャーナル掲載料 5,509,500 第86期開閉行事 10,000 機械状態監視委員会運営費戻入 142,860 日本技術者教育認定機構審査料 21,514,500 未収公益図書代(去書+2月分) 17,540,145 学会誌・論文集広告料 3,377,753 和文論文集掲載料 16,316,000 収益図書代 5,892,145 会誌広告掲載求人広告掲載料 190,360 支部行事参加費未収額 364,000	(3) 仮受金	4,667,228	送金内容照会中(6件) 137,778 関西文部あて振込金のため返金 10,000 新付金(機械振興事業資金) 2,000 機械状態監視料(4ヶ月分) 165,118 教材代入金 19,000 計算力学問題集代一部入金 10,000 初級認定料透入金 5,000 入会申込書未着 6,500 伝票021205 二重入金判明分仮受 7,000 未承認会費を仮受へ振替 96,000 期末移後の会費計上額を仮受へ振替 1,628,800 支部 45,058 送金人不明(2件) 39,390 一部入金(2件) 50,840 書籍代金透入金(2件) 14,210 送金内容問合せ中(2件) 99,050 二重振込分 60,600 源泉所得税 2,270,974
(3) 製品	133,894,318	会誌会計 904,810 出版会計 132,969,508	(3) 仮受金	4,667,228	送金内容照会中(6件) 137,778 関西文部あて振込金のため返金 10,000 新付金(機械振興事業資金) 2,000 機械状態監視料(4ヶ月分) 165,118 教材代入金 19,000 計算力学問題集代一部入金 10,000 初級認定料透入金 5,000 入会申込書未着 6,500 伝票021205 二重入金判明分仮受 7,000 未承認会費を仮受へ振替 96,000 期末移後の会費計上額を仮受へ振替 1,628,800 支部 45,058 送金人不明(2件) 39,390 一部入金(2件) 50,840 書籍代金透入金(2件) 14,210 送金内容問合せ中(2件) 99,050 二重振込分 60,600 源泉所得税 2,270,974
(4) 仕掛品	174,024,438	会誌会計 3,136,988 出版会計 2,257,481 特別会計 168,629,969	(4) 買掛引当金	16,282,140	16,282,140
(5) 短期前払費用	26,330,674	未使用切手残 424,870 借入金料 6,754,850 第87期 開閉行事 6,382,496 マネージメントシステム保険 89,575 支部前払計 837,389 特別会計 11,841,500			
(6) 仮払金	2,204,799	関東支部切手等通信費立替分 83,070 その他会計口 1,197,075 支部仮払計 624,654 標準S013 産科出張委員会経費 300,000			
<b>流動資産合計</b>	<b>960,517,427</b>	<b>960,517,427</b>	<b>流動負債合計</b>	<b>503,383,470</b>	<b>503,383,470</b>
<b>2. 固定資産</b>			<b>2. 固定負債</b>		
(1) 基本財産	100,000,000	(現金預金) 100,000,000			
(2) 特定資産	1,041,002,745	固定資産引当預金 50,000,000 退職給付引当預金 293,166,431 機械振興事業資金 100,000,000 機械奨励事業資金 195,995,709 文部特定事業資金 78,426,715 職員住宅厚生資金 29,255,527 研究協力引当預金 178,454,039 日本機械学会賞基金 100,000,000 日本機械学会賞基金 15,704,324	定期預金 50,000,000 普通預金 293,166,431 定期預金 100,000,000 普通預金 195,995,709 普通預金 78,426,715 普通預金 29,255,527 当座預金 178,454,039 定期預金 100,000,000 普通預金 15,704,324		
(3) 備品	7,623,404	公益会計 7,623,404	(4) 買掛引当金	16,282,140	16,282,140
(4) ソフトウェア	14,009,188	CPD、交付 2,200,494 IT化会員専用HP 4,882,500 2006年度新会員向けWEBシステム構築 3,626,684 電子会員名簿システム構築 1,424,500 会員データベース構築書作成 1,875,010			
(5) 投資有価証券	13,306,000	株券 13,306,000			
(6) 借入繰上金	64,923,204	借換町域及預貯金 63,901,404 大阪科学技術センタービル(関西支部) 1,021,800			
<b>固定資産合計</b>	<b>1,240,864,541</b>	<b>1,240,864,541</b>	<b>固定負債合計</b>	<b>293,166,431</b>	<b>293,166,431</b>
<b>資産合計</b>	<b>2,201,381,968</b>	<b>2,201,381,968</b>	<b>負債合計</b>	<b>796,549,901</b>	<b>796,549,901</b>
			<b>正味財産</b>	<b>1,404,832,067</b>	<b>1,404,832,067</b>

## 2・8 監査報告書

### 2・8・1 監査法人による監査報告書

#### 独立監査人の監査報告書

平成21年3月24日


社団法人 日本機械学会

会長 白鳥正樹 殿

#### 新日本有限責任監査法人


指定有限責任社員  
業務執行社員

公認会計士

松本正一郎 

指定有限責任社員  
業務執行社員

公認会計士

大屋浩孝 

当監査法人は、社団法人日本機械学会の平成20年3月1日から平成21年2月28日までの第86期事業年度の下記の財務諸表及び収支計算書（以下「財務諸表等」という。）について監査を行った。

#### 記

##### I 財務諸表

1. 公益会計の貸借対照表及び正味財産増減計算書
2. 収益会計の貸借対照表及び正味財産増減計算書
3. 特別会計の貸借対照表及び正味財産増減計算書
4. 貸借対照表総括表
5. 正味財産増減計算書総括表
6. キャッシュ・フロー計算書
7. 財産目録

##### II 収支計算書

1. 公益会計の収支計算書
2. 収益会計の収支計算書
3. 特別会計の収支計算書
4. 収支計算書総括表

この財務諸表等の作成責任は理事者にあり、当監査法人の責任は独立の立場から財務諸表等に対する意見を表明することにある。

当監査法人は、我が国において一般に公正妥当と認められる監査の基準に準拠して監査を行った。監査の基準は、当監査法人に財務諸表等に重要な虚偽の表示がないかどうかの合理的な保証を得ることを求めている。監査は、試査を基礎として行われ、理事者が採用した会計方針及びその適用方法並びに理事者によって行われた見積りの評価も含め全体としての財務諸表等の表示を検討することを含んでいる。当監査法人は、監査の結果として意見表明のための合理的な基礎を得たと判断している。

監査の結果、当監査法人の意見は次のとおりである。

- (1) 財務諸表は、我が国において一般に公正妥当と認められる公益法人会計の基準に準拠して、社団法人日本機械学会の第86期事業年度末日現在の財政状態並びに同事業年度の正味財産増減及びキャッシュ・フローの状況をすべての重要な点において適正に表示しているものと認める。
- (2) 収支計算書は、「公益法人会計における内部管理事項について」（平成17年3月23日公益法人等の指導監督等に関する関係省庁連絡会議幹事会申合せ）に従って、社団法人日本機械学会の第86期事業年度の収支の状況をすべての重要な点において適正に表示しているものと認める。

社団法人日本機械学会と当監査法人又は業務執行社員との間には、公認会計士法の規定により記載すべき利害関係はない。

以 上

## 2・8 監査報告書

### 2・8・1 監査法人による監査報告書

#### 独立監査人の監査報告書

平成21年3月24日


社団法人 日本機械学会  
会長 白鳥正樹 殿

#### 新日本有限責任監査法人

指定有限責任社員 公認会計士  
業務執行社員

松本正一郎 

指定有限責任社員 公認会計士  
業務執行社員

大屋浩孝 

当監査法人は、社団法人日本機械学会の平成20年3月1日から平成21年2月28日までの第86期事業年度の下記の財務諸表及び収支計算書（以下「財務諸表等」という。）について監査を行った。

#### 記

##### I 財務諸表

1. 公益会計の貸借対照表及び正味財産増減計算書
2. 収益会計の貸借対照表及び正味財産増減計算書
3. 特別会計の貸借対照表及び正味財産増減計算書
4. 貸借対照表総括表
5. 正味財産増減計算書総括表
6. キャッシュ・フロー計算書
7. 財産目録

##### II 収支計算書

1. 公益会計の収支計算書
2. 収益会計の収支計算書
3. 特別会計の収支計算書
4. 収支計算書総括表

この財務諸表等の作成責任は理事者にあり、当監査法人の責任は独立の立場から財務諸表等に対する意見を表明することにある。

当監査法人は、我が国において一般に公正妥当と認められる監査の基準に準拠して監査を行った。監査の基準は、当監査法人に財務諸表等に重要な虚偽の表示がないかどうかの合理的な保証を得ることを求めている。監査は、試査を基礎として行われ、理事者が採用した会計方針及びその適用方法並びに理事者によって行われた見積りの評価も含め全体としての財務諸表等の表示を検討することを含んでいる。当監査法人は、監査の結果として意見表明のための合理的な基礎を得たと判断している。

監査の結果、当監査法人の意見は次のとおりである。

- (1) 財務諸表は、我が国において一般に公正妥当と認められる公益法人会計の基準に準拠して、社団法人日本機械学会の第86期事業年度末日現在の財政状態並びに同事業年度の正味財産増減及びキャッシュ・フローの状況をすべての重要な点において適正に表示しているものと認める。
- (2) 収支計算書は、「公益法人会計における内部管理事項について」（平成17年3月23日公益法人等の指導監督等に関する関係省庁連絡会議幹事会申合せ）に従って、社団法人日本機械学会の第86期事業年度の収支の状況をすべての重要な点において適正に表示しているものと認める。

社団法人日本機械学会と当監査法人又は業務執行社員との間には、公認会計士法の規定により記載すべき利害関係はない。

以 上