


2号議案

第87期会計報告書

2009年度
自 2009年3月 1日
至 2010年2月28日



社団法人 日本機械学会

2・1 2009年度(第87期)貸借対照表

2・1・1 貸借対照表

2009年度(第87期)貸借対照表

2010年2月28日現在

(単位:円)

科目	当年度	前年度	増減
I.資産の部			
1.流動資産			
現預金	786,087,179	546,121,935	239,965,244
未収金	66,243,991	86,368,263	△ 20,124,272
貸倒引当金	△ 500,000	△ 8,427,000	7,927,000
製品	83,475,469	133,894,318	△ 50,418,849
仕掛品	129,933,330	174,024,438	△ 44,091,108
短期前払費用	24,842,985	26,330,674	△ 1,487,689
仮払金	1,099,043	2,204,799	△ 1,105,756
流動資産合計	1,091,181,997	960,517,427	130,664,570
2.固定資産			
(1)基本財産(現預金)	100,000,000	100,000,000	0
(2)特定資産			
固定資産引当預金	50,000,000	50,000,000	0
退職給付引当預金	235,734,167	293,166,431	△ 57,432,264
機械工学振興事業資金	218,277,347	374,422,424	△ 156,145,077
機械工学振興事業資金(株券)	19,514,000	13,306,000	6,208,000
国庫補助金	1,400,000	0	1,400,000
職員住宅厚生資金	29,267,198	29,255,527	11,671
研究協力引当預金	178,515,622	178,454,039	61,583
日本機械学会賞基金	116,267,114	115,704,324	562,790
(3)その他の固定資産			
備品	6,510,405	7,623,404	△ 1,112,999
ソフトウェア	23,187,714	14,009,188	9,178,526
差入保証金	64,923,204	64,923,204	0
固定資産合計	1,043,596,771	1,240,864,541	△ 197,267,770
資産合計	2,134,778,768	2,201,381,968	△ 66,603,200
II.負債の部			
1.流動負債			
未払金	23,392,227	15,085,078	8,307,149
前受金	476,515,495	467,349,024	9,166,471
仮受金	5,546,397	4,667,228	879,169
賞与引当金	14,282,940	16,282,140	△ 1,999,200
流動負債合計	519,737,059	503,383,470	16,353,589
2.固定負債			
退職給付引当金	235,734,167	293,166,431	△ 57,432,264
固定負債合計	235,734,167	293,166,431	△ 57,432,264
負債合計	755,471,226	796,549,901	△ 41,078,675
III.正味財産の部			
1.指定正味財産			
機械工学振興事業資金	237,791,347	387,728,424	△ 149,937,077
日本機械学会賞基金	116,267,114	115,704,324	562,790
国庫補助金	1,400,000	0	1,400,000
指定正味財産合計	355,458,461	503,432,748	△ 147,974,287
(うち特定資産への充当額)	(355,458,461)	(503,432,748)	△ 147,974,287
2.一般正味財産			
一般正味財産合計	1,023,849,081	901,399,319	122,449,762
(うち基本財産への充当額)	(100,000,000)	(100,000,000)	0
(うち特定資産への充当額)	(493,516,987)	(550,875,997)	△ 57,359,010
正味財産合計	1,379,307,542	1,404,832,067	△ 25,524,525
負債及び正味財産	2,134,778,768	2,201,381,968	△ 66,603,200

2・1・2 貸借対照表内訳表

2009年度(第87期)貸借対照表内訳表
(2010年2月28日 現在)

(単位 円)						
勘定科目名	実施事業	公益事業	収益事業	法人会計	内部取引	合計
I 資産の部						
1. 流動資産						
現預金	0	0	58,233,212	0	0	58,233,212
	0	0	0	644,195,990	0	644,195,990
	0	0	0	83,657,977	0	83,657,977
未収金	0	0	45,002,191	0	0	45,002,191
	0	0	0	21,241,800	0	21,241,800
貸倒引当金	0	0	△ 300,000	0	0	△ 300,000
	0	0	0	△ 200,000	0	△ 200,000
製品	0	0	83,475,469	0	0	83,475,469
仕掛品	0	0	4,802,479	125,130,851	0	129,933,330
短期前払費用	0	0	0	18,891,996	0	18,891,996
	0	0	0	5,950,989	0	5,950,989
仮払金	0	0	0	1,099,043	0	1,099,043
他会計貸出	0	0	0	44,314,989	△ 44,314,989	0
他会計勘定	0	0	0	66,700,000	△ 66,700,000	0
流動資産合計	0	0	191,213,351	1,010,983,635	△ 111,014,989	1,091,181,997
2. 固定資産						
基本財産(現金預金)	0	0	0	100,000,000	0	100,000,000
特定資産						0
固定資産引当預金	0	0	0	50,000,000	0	50,000,000
退職給付引当預金	0	0	0	235,734,167	0	235,734,167
機械工学振興事業資金	0	0	0	218,277,347	0	218,277,347
機械工学振興事業資金(株券)	0	0	0	19,514,000	0	19,514,000
国庫補助金	0	1,400,000	0	0	0	1,400,000
職員住宅厚生資金	0	0	0	29,267,198	0	29,267,198
研究協力引当預金	0	178,515,622	0	0	0	178,515,622
日本機械学会賞基金	0	0	0	116,267,114	0	116,267,114
その他の固定資産						0
備品	0	0	0	6,510,405	0	6,510,405
ソフトウェア	0	0	0	23,187,714	0	23,187,714
差入保証金	0	0	0	64,923,204	0	64,923,204
						0
固定資産合計	0	179,915,622	0	863,681,149	0	1,043,596,771
資産合計	0	179,915,622	191,213,351	1,874,664,784	△ 111,014,989	2,134,778,768
II 負債の部						
1. 流動負債						
未払金	0	0	6,218,123	0	0	6,218,123
	0	0	0	17,174,104	0	17,174,104
前受金	0	178,515,622	0	0	0	178,515,622
	0	0	10,211,722	0	0	10,211,722
	0	0	0	287,788,151	0	287,788,151
仮受金	0	0	2,838,991	0	0	2,838,991
	0	0	0	2,707,406	0	2,707,406
他会計借入	44,314,989	0	0	0	△ 44,314,989	0
他会計勘定	0	0	0	66,700,000	△ 66,700,000	0
賞与引当金	0	0	14,282,940	0	0	14,282,940
						0
						0
流動負債合計	44,314,989	178,515,622	33,551,776	374,369,661	△ 111,014,989	519,737,059
2. 固定負債						
退職給付引当金	0	0	0	235,734,167	0	235,734,167
						0
固定負債合計	0	0	0	235,734,167	0	235,734,167
負債合計	44,314,989	178,515,622	33,551,776	610,103,828	△ 111,014,989	755,471,226
III 正味財産の部						
1. 指定正味財産						
機械工学振興事業資金	0	0	0	237,791,347	0	237,791,347
日本機械学会賞基金	0	0	0	116,267,114	0	116,267,114
国庫補助金	0	1,400,000	0	0	0	1,400,000
(うち特定資産への充当額)	0	0	0	(355,458,461)	0	(355,458,461)
						0
2. 一般正味財産						
一般正味財産	0	0	157,661,575	866,187,506	0	1,023,849,081
(うち基本財産への充当額)	0	0	0	(100,000,000)	0	(100,000,000)
(うち特定資産への充当額)	0	(178,515,622)	0	(315,001,365)	0	(493,516,987)
正味財産合計	0	1,400,000	157,661,575	1,220,245,967	0	1,379,307,542
負債及び正味財産の合計	44,314,989	179,915,622	191,213,351	1,830,349,795	△ 111,014,989	2,134,778,768

2・2 2009年度(第87期)正味財産増減計算書

2・2・1 正味財産増減計算書

2009年度(第87期)正味財産増減計算書

自2009年3月 1日

至2010年2月28日

(単位:円)

科目	当年度	前年度	増減
I 一般正味財産増減の部			
1. 経常増減の部			
(1) 経常収益			
基本財産運用益	556,383	1,140,848	△ 584,465
受取入会金	2,322,000	2,324,500	△ 2,500
受取会費	388,431,150	392,863,950	△ 4,432,800
事業収益			
実施事業収益	36,101,164		36,101,164
本部事業収益	23,570,663	53,138,980	△ 29,568,317
支部事業収益	54,358,878	66,118,191	△ 11,759,313
部門事業収益	214,610,883	135,330,116	79,280,767
イノベーションセンター事業収益	70,096,844	72,408,873	△ 2,312,029
標準・規格センター事業収益	17,373,576	17,171,428	202,148
会誌事業収益(売上金[会誌]公益)	47,150,920	59,005,361	△ 11,854,441
出版事業収益(売上金[出版]公益)	234,822,338	243,174,276	△ 8,351,938
法人会計収益	1,472,318	30,385,653	△ 28,913,335
受取補助金等	19,229,757	6,327,000	12,902,757
受取負担金	232,527,631	415,583,574	△ 183,055,943
受取寄付金	8,228,600	12,717,000	△ 4,488,400
雑収益	6,680,708	5,570,761	1,109,947
指定正味財産から繰入	147,974,287	46,911,638	101,062,649
経常収益計	1,505,508,100	1,560,172,149	△ 54,664,049
(2) 経常費用			
事業費			
実施事業費	50,830,812	60,671,057	△ 9,840,245
本部事業費	2,603,027	2,767,768	△ 164,741
支部事業費	134,224,947	135,299,094	△ 1,074,147
部門事業費	265,466,894	185,758,084	79,708,810
イノベーションセンター事業費	37,150,771	35,167,338	1,983,433
標準・規格センター事業費	12,965,632	8,745,163	4,220,469
研究協力事業費	49,639,981	171,146,350	△ 121,506,369
受託事業費	160,504,007	222,417,773	△ 61,913,766
会誌事業費	143,318,886	148,849,446	△ 5,530,560
出版事業費	277,066,045	332,227,881	△ 55,161,836
管理費	255,495,336	245,725,441	9,769,895
公益基金繰入	0	40,006,792	△ 40,006,792
経常費用計	1,389,266,338	1,588,782,187	△ 199,515,849
評価損益等調整前当期経常増減額			
投資有価証券評価損益	6,208,000	△ 23,999,605	30,207,605
当期経常増減額	122,449,762	△ 52,609,643	175,059,405
2. 経常外増減の部			
(1) 経常外収益			
(2) 経常外費用			
他会計振替			
当期経常外増減額	0	0	0
当期一般正味財産増減額	122,449,762	△ 52,609,643	175,059,405
一般正味財産期首残高	901,399,319	954,008,962	△ 52,609,643
一般正味財産期末残高	1,023,849,081	901,399,319	122,449,762
II 指定正味財産増減の部			
受取補助金等	5,782,790	23,999,605	△ 18,216,815
受取寄付金等	153,757,077	1,605,228	152,151,849
当期一般正味財産への振替額	147,974,287	8,858,762	139,115,525
当期指定正味財産増減額	△ 147,974,287	13,535,615	△ 161,509,902
指定正味財産期首残高	503,432,748	516,968,363	△ 13,535,615
指定正味財産期末残高	355,458,461	503,432,748	△ 147,974,287
III 正味財産期末残高	1,379,307,542	1,404,832,067	△ 25,524,525

2・2・2 正味財産増減計算書内訳表

2009年度(第87期)正味財産増減計算書内訳表

自 2009年3月 1日
至 2010年2月28日

(単位 円)

科目名	その他の会計								収益会計		合計 発生額			
	0. 実施事業	1. 本部事業	2. 支部事業	3. 部門事業	4. イノベーションセンター事業	5. 標準・規格センター事業	6. 研究協力事業	7. 委託事業	8. 会誌事業	9. 出版事業		小計	10. 法人会計	内部取引消去
Ⅰ 一般正味財産増減の部														
Ⅰ-1 経常増減の部														
(1) 経常収益														
基本財産運用益											0	556,383	556,383	
受取入金金											0	0	0	
受取入金金(入会金 個人会員)											2,227,000	0	2,227,000	
受取入金金(入会金 法人会員)											95,000	0	95,000	
受取入金金											0	303,871,150	303,871,150	
特別会費受取金											0	84,560,000	84,560,000	
事業収益											0	0	0	
実施事業収益(年次大会収入)	19,231,164										0	0	19,231,164	
(雑収入(公益)掲載料)	14,670,000										0	0	14,670,000	
(富山文化財団[寄])	2,200,000										0	0	2,200,000	
本部事業収益(総会付帯行事収入)		481,905									481,905	0	481,905	
(雑収入(公益)その他)		21,018,758									21,018,758	0	21,018,758	
(広告収入[公益])		2,070,960									2,070,960	0	2,070,960	
支部事業収益			54,358,878								54,358,878	0	54,358,878	
部門事業収益(講演会収入)				101,649,459							101,649,459	27,850,000	73,799,459	
(国際シンポジウム収入)				116,192,519							116,192,519	0	116,192,519	
(特設見学会収入)				24,054,987							24,054,987	0	24,054,987	
(講習会収入)				35,821,519							35,821,519	0	35,821,519	
(雑収入[公益]部門収入)				9,975,694							9,975,694	1,160,000	11,135,694	
イノベーションセンター事業収益					70,095,844						70,095,844	0	70,095,844	
標準・規格センター事業収益						17,373,576					17,373,576	0	17,373,576	
会誌事業収益(売上金[会誌]公益)											0	0	0	
(売上金[会誌]一般)								61,294		61,294	0	0	61,294	
(売上金[会誌]九折)								4,660,320		4,660,320	0	0	4,660,320	
(広告収入[会誌]一般)								42,461,750		42,461,750	0	0	42,461,750	
(雑収入[会誌]九折)								10,914		10,914	0	0	10,914	
(雑収入[会誌]他)								15,120		15,120	0	0	15,120	
出版事業収益(売上金[出版]公益)											1,522	0	1,522	
(売上金[出版]一般)									62,286,001	62,286,001	0	0	62,286,001	
(売上金[出版]九折)									95,165,771	95,165,771	0	0	95,165,771	
(掲載料[出版]一般)									15,960,000	15,960,000	0	0	15,960,000	
(掲載料[出版]九折)									26,970,000	26,970,000	0	0	26,970,000	
(掲載料[出版]他)									28,275,000	28,275,000	0	0	28,275,000	
(広告収入[出版]一般)									836,700	836,700	0	0	836,700	
(雑収入[出版]一般)									256,271	256,271	0	0	256,271	
(雑収入[出版]他)									2,361,354	2,361,354	0	0	2,361,354	
(雑収入[出版]送料)									1,633,186	1,633,186	0	0	1,633,186	
(雑収入[出版]利息)									128,177	128,177	0	0	128,177	
(雑収入[出版]印税)									148,848	148,848	0	0	148,848	
(雑収入[出版]他)									801,030	801,030	0	0	801,030	
法人会計収益											1,472,318	0	1,472,318	
受取補助金等											0	0	0	
受取国庫補助金				8,000,000							8,000,000	0	8,000,000	
受取地方公共団体補助金				1,394,000							1,394,000	0	1,394,000	
受取民間補助金				9,835,757							9,835,757	0	9,835,757	
受取会費											0	0	0	
受取負担金(研究委託金収入)						58,659,981				58,659,981	0	0	58,659,981	
受取負担金(受託金収入)							173,867,650			173,867,650	0	0	173,867,650	
受取寄付金											0	0	0	
雑収益											8,228,600	0	8,228,600	
受取利息(運用財産収入)											0	2,302,709	2,302,709	
金融事業収益(貸付収入)								4,128,000		4,128,000	0	0	4,128,000	
研究協力収入等											22,633,542	22,383,643	249,899	
指定正味財産から繰入											147,974,287	0	147,974,287	
基金繰入											62,330,000	62,330,000	0	124,660,000
送金収益計	36,101,164	23,570,663	54,358,878	306,723,933	70,095,844	17,373,576	58,659,981	173,867,650	51,278,920	234,822,338	990,752,785	636,251,089	1,505,508,100	
(2) 経常費用														
事業費											0	0	0	
実施事業費(その他経費)	11,536,941										0	0	11,536,941	
(年次大会費)	17,750,814										0	0	17,750,814	
(国際交流費)	330,795										0	0	330,795	
(ジャーナル経費)	12,277,418										0	0	12,277,418	
(学費 奨励費)	3,183,282										0	0	3,183,282	
(富山員費)	5,751,562										0	0	5,751,562	
本部事業費(総会行事費)		2,603,027									2,603,027	0	2,603,027	
支部事業費			134,224,947								134,224,947	0	134,224,947	
部門事業費(講演会費)				72,613,077							72,613,077	0	72,613,077	
(国際シンポジウム費)				90,663,186							90,663,186	0	90,663,186	
(特設・見学会費)				22,813,395							22,813,395	0	22,813,395	
(講習会費)				25,140,848							25,140,848	0	25,140,848	
(金庫利益研究費)				53,736,388							53,736,388	0	53,736,388	
(部門事業支援費)				500,000							500,000	0	500,000	
基金繰入				62,330,000							62,330,000	62,330,000	0	124,660,000
イノベーションセンター事業費					37,150,771						37,150,771	0	37,150,771	
標準・規格センター事業費						12,965,632					12,965,632	0	12,965,632	
研究協力事業費							58,659,981				58,659,981	9,020,000	67,679,981	
委託事業費								173,867,650			173,867,650	0	173,867,650	
会誌事業費(売上原価[会誌])									81,431,791	81,431,791	0	0	162,863,582	
(一般管理費[会誌])									61,887,085	61,887,085	0	0	123,774,170	
出版事業費(売上原価[出版])										203,734,580	203,734,580	0	407,469,160	
(一般管理費[出版])										73,331,465	73,331,465	0	146,662,625	
本部交付金(特別員給付費)											0	3,023,295	3,023,295	
管理費											0	0	0	
会費											0	6,257,465	6,257,465	
役員退任費											0	5,204,102	5,204,102	
共通経費											0	0	0	
(人件費)	18,914,965	27,633,368	0	43,509,894	8,020,383	10,730,342	4,119,685	1,765,579	0	0	95,779,251	22,172,391	117,951,642	
(その他経費)	10,670,376	19,390,024	0	24,528,007	9,455,168	17,812,386	2,323,818	1,972,047	0	0	75,481,451	20,445,336	95,926,787	
租税公課(納税引当金金[出])										70,000	70,000	0	140,000	
貸倒引当(貸倒損失金[出])										300,000	300,000	0	600,000	
基金繰入											0	69,860,000	69,860,000	
経常費用計	80,416,153	49,626,419	134,224,947	395,834,795	54,626,322	41,508,360	65,103,484	177,605,276	143,318,886	277,436,045	1,339,284,534	127,162,589	1,505,508,100	
経常増減額	△ 44,314,989	△ 26,055,756	△ 79,866,069	△ 89,110,860	15,470,522	△ 24,134,784	△ 6,443,503	△ 3,737,626	△ 92,039,966	△ 42,613,707	△ 348,531,749	515,295,500	0	122,449,762
Ⅱ 経常外増減の部														
(1) 経常外収益														
(2) 経常外費用														
他会計損益											0	0	0	0
会計処分損											0	△ 390,753,150	△ 390,753,150	0
当期経常外増減額	△ 44,314,989	△ 15,378,913	△ 11,511,545	△ 36,687,086	35,685,556	13,937,546	△ 1,482,004	485,799	△ 33,350,966	16,075,293	△ 1,468,494	168,233,245	0	122,449,762
当期一般正味財産増減額	△ 44,314,989	15,378,913	△ 11,511,545	△ 36,687,086	35,685,556	13,937,546	△ 1,482,004	485,799	△ 33,350,966	16,075,293	△ 1,468,494	168,233,245	0	122,449,762
一般正味財産増減の部														
一般正味財産増減の部														
指定正味財産増減の部														
受取補助金等												5,782,790	0	5,782,790
受取寄付金等												153,757,077	0	153,757,077
当期一般正味財産の増損												147,974,287	0	147,974,287
指定正味財産増減の部												503,432,748	0	503,432,748
指定正味財産増減の部												355,458,461	0	355,458,461
正味財産増減の部														1,379,307,542

2 : 3 キャッシュ・フロー計算書

2009年度(第87期)キャッシュ・フロー計算書

自2009年3月 1日
至2010年2月 28日

(単位 円)

科 目	2009年度	2008年度	差引
I 事業活動によるキャッシュ・フロー			
1. 当期一般正味財産増減額	122,449,762	△ 52,609,643	175,059,405
2. キャッシュ・フローへの調整額			
① 減価償却費	8,469,473	8,248,744	220,729
② 備品廃却損	0	420,672	△ 420,672
③ 退職給付引当金の増減額	△ 57,432,264	△ 29,578,509	△ 27,853,755
④ 未収金の増減額	12,197,272	22,399,045	△ 10,201,773
⑤ 製品の増減額	50,418,849	△ 7,043,068	57,461,917
⑥ 仕掛品の増減額	44,091,108	147,630,260	△ 103,539,152
⑦ 前払費用の増減額	1,487,689	5,000,143	△ 3,512,454
⑧ 仮払金増減額	1,105,756	2,010,129	△ 904,373
⑨ 未払金の増減額	8,307,149	△ 4,194,987	12,502,136
⑩ 前受金の増減額	9,166,471	△ 109,838,285	119,004,756
⑪ 仮受金の増減額	879,169	△ 225,668	1,104,837
⑫ 賞与引当金の増減額	△ 1,999,200	613,145	△ 2,612,345
⑬ 指定正味財産からの振替額	△ 147,974,287	△ 46,911,638	△ 101,062,649
⑭ 投資有価証券評価損益	△ 6,208,000	23,999,605	△ 30,207,605
小 計	44,958,947	△ 40,080,055	85,039,002
3. 指定正味財産増加収入			
① 指定正味財産増加収入	0	33,376,023	△ 33,376,023
指定正味財産増加収入計	0	33,376,023	△ 33,376,023
事業活動によるキャッシュ・フロー	44,958,947	△ 6,704,032	51,662,979
II 投資活動によるキャッシュ・フロー			
1. 投資活動収入			
① 定期預金払戻収入	50,000,000	40,000,000	10,000,000
② 退職給付引当資産取崩収入	59,541,724	34,351,520	25,190,204
③ 機械工学振興事業資金取崩収入	159,965,077	42,850,000	117,115,077
④ 支部特定事業資金取崩収入	0	35,081,700	△ 35,081,700
⑤ 研究協力引当資金取崩収入	0	2,750,684	△ 2,750,684
⑥ 日本機械学会賞基金取崩収入	0	3,000,000	△ 3,000,000
投資活動収入計	269,506,801	158,033,904	111,472,897
2. 投資活動支出			
① 定期預金積立支出	△ 145,000,000	△ 235,000,000	90,000,000
② 退職給付引当資産取得支出	△ 2,109,460	△ 4,773,011	2,663,551
③ 機械工学振興事業資金取得支出	△ 3,820,000	△ 56,668,385	52,848,385
④ 支部特定事業資金取得支出	0	△ 34,730,715	34,730,715
⑤ 職員住宅厚生資金取得支出	△ 11,671	△ 50,380	38,709
⑥ 研究協力引当資金取得支出	△ 61,583	0	△ 61,583
⑦ 日本機械学会賞基金取得支出	△ 1,400,000	0	△ 1,400,000
⑧ 国庫補助金取得支出	△ 562,790	0	△ 562,790
⑨ 固定資産取得支出	△ 16,535,000	△ 1,631,600	△ 14,903,400
投資活動支出計	△ 169,500,504	△ 332,854,091	163,353,587
投資活動によるキャッシュ・フロー	100,006,297	△ 174,820,187	274,826,484
III 財務活動によるキャッシュ・フロー	0	0	0
財務活動によるキャッシュ・フロー	0	0	0
IV 現金及び現金同等物の増減額	144,965,244	△ 181,524,219	326,489,463
V 現金及び現金同等物の期首残高	181,121,935	362,646,154	△ 181,524,219
VI 現金及び現金同等物の期末残高	326,087,179	181,121,935	144,965,244

2・4 財務諸表に対する注記

財務諸表に対する注記

1. 継続事業の前提に関する注記

該当なし

2. 重要な会計方針

当期から「公益法人会計基準(平成20年4月11日 平成21年10月16日改正 内閣府公益認定委員会)を採用している。

貸借対照表内訳表及び正味財産増減計算書内訳表の会計区分は移行認定前又は移行認可前の区分である。

(1) 有価証券の評価基準及び評価方法

期末日の市場価格等に基づく時価法(売却原価は移動平均法により算定)

(2) 棚卸資産の評価基準及び評価方法

個別法による原価法(貸借対照表上は収益性の低下に基づく簿価切上げの方法により算定)

(3) 固定資産の原価償却の方法

備品:定率法、ソフトウェア:定額法

(4) 引当金の計上基準

退職給付引当金:退職一時金については、職員の退職給付に備えるため、法人負担期末自己都合要支給額から中小企業退職者共済制度による支給額を控除した金額、退職年金については、既退職者への年金給付に備えるため、法人負担年金要支給額を計上している。

賞与引当金:職員の賞与の支給に備えるため、支給見込額の内、当期に帰属する額を計上している。

貸倒引当金:期末未収金残高に対する回収不能額を見込み計上している。

(5) キャッシュ・フロー計算書における資金の範囲

資金の範囲 資金の範囲には、現金及び現金同等物を含めている。

(6) 消費税等の会計処理

税抜き処理によっている。

(7) 資金の範囲

資金の範囲には、現金及び現金同等物を含めている。

3. 基本財産及び特定資産の増減額及び残高

基本財産及び特定資産の増減額及び残高は、次のとおりである。

(単位 円)

科目	前期末残高	当期増加額	当期減少額	当期末残高
基本財産	100,000,000	0	0	100,000,000
小計	100,000,000	0	0	100,000,000
特定資産				
固定資産引当預金	50,000,000			50,000,000
退職給付引当預金	293,166,431	2,109,460	59,541,724	235,734,167
機械工学振興事業資金	374,422,424	3,820,000	159,965,077	218,277,347
機械工学振興事業資金(株券)	13,306,000	6,208,000	0	19,514,000
国庫補助金	0	1,400,000	0	1,400,000
職員住宅厚生資金	29,255,527	11,671	0	29,267,198
研究協力引当預金	178,454,039	61,583	0	178,515,622
日本機械学会賞基金	115,704,324	562,790	0	116,267,114
小計	1,054,308,745	14,173,504	219,506,801	848,975,448
合計	1,154,308,745	14,173,504	219,506,801	948,975,448

4. 基本財産及び特定資産の財源等の内訳

基本財産及び特定資産の財源等の内訳は、次のとおりである。

(単位 円)

科目	当期末残高	(うち指定正味財産から充当額)	(うち一般正味財産から充当額)	(うち負債に対する額)
基本財産	100,000,000	0	(100,000,000)	0
小計	100,000,000	0	(100,000,000)	0
特定資産				
固定資産引当預金	50,000,000	0	(50,000,000)	0
退職給付引当預金	235,734,167	0	0	(235,734,167)
機械工学振興事業資金	218,277,347	(218,277,347)	0	0
機械工学振興事業資金(株券)	19,514,000	(19,514,000)	0	0
国庫補助金	1,400,000	(1,400,000)	0	0
職員住宅厚生資金	29,255,527	0	(29,267,198)	0
研究協力引当預金	178,515,622	0	(178,515,622)	0
日本機械学会賞基金	116,267,114	(116,267,114)	0	0
小計	848,963,777	(355,458,461)	(257,782,820)	(235,734,167)
合計	948,963,777	(355,458,461)	(357,782,820)	(235,734,167)

5. 固定資産の取得価額、減価償却累計額及び当期末残高

固定資産の取得価額、減価償却累計額及び当期末残高は、次のとおりである。

(単位 円)

科 目	取得価額	減価償却累計額	当期末残高
備 品	61,864,526	55,354,121	6,510,405
合計	61,864,526	55,354,121	6,510,405

6. 債権の債権金額、貸倒引当金の当期末残高及び当該債権の当期末残高
該当なし

7. 補助金等の内訳並びに交付者、当期の増減額及び残高

補助金等の内訳並びに交付者、当期の増減額及び残高は、次のとおりである。

(単位 円)

補助金等の名称	交付者	前期末残高	当期増加額	当期減少額	当期末残高	貸借対照表上の記載区分
09-212 国際会議	文部科学省		8,000,000	8,000,000	0	
09-03 講演会	(財)札幌国際プラザ		50,000	50,000	0	
09-04 講演会	(財)福岡観光コンベンションビューロー		2,000,000	2,000,000	0	
09-04 講演会	福岡市		550,000	550,000	0	
09-17 講演会	つくば市		144,000	144,000	0	
09-201 国際会議	(財)新潟観光コンベンションビューロー		374,000	374,000	0	
09-201 国際会議	(財)新潟観光コンベンションビューロー		128,436	128,436	0	
09-201 国際会議	新潟県		300,000	300,000	0	
09-202 国際会議	横浜市		400,000	400,000	0	
09-203 国際会議	(財)メカトロニクス技術高度化財団		500,000	500,000	0	
09-205 国際会議	(社)日本電機工業会		350,000	350,000	0	
09-205 国際会議	(財)中内力コンベンション振興財団		1,500,000	1,500,000	0	
09-205 国際会議	電気事業連合会		450,000	450,000	0	
09-206 国際会議	(財)マザック財団		300,000	300,000	0	
09-206 国際会議	(財)大幸財団		130,000	130,000	0	
09-207 国際会議	(財)大阪観光コンベンションビューロー		115,000	115,000	0	
09-21 講演会	金沢市		161,905	161,905	0	
09-21 講演会	石川県		350,000	350,000	0	
09-211 国際会議	(独)産業技術総合研究所		900,000	900,000	0	
09-212 国際会議	(財)花王芸術・科学財団		100,000	100,000	0	
09-212 国際会議	(財)札幌国際プラザ		500,000	500,000	0	
09-232 特別講演会	(財)中内力コンベンション振興財団		200,000	200,000	0	
09-31 講演会	(財)高知県観光コンベンションビューロー		891,000	891,000	0	
09-33 講演会	山口大学		100,000	100,000	0	
09-45 講演会	福岡工業大学		200,000	200,000	0	
材料力学部門	住金マネジメント㈱		535,416	535,416	0	
10-5ロボットグラフィ	文部科学省		1,400,000		1,400,000	指定正味財産
合計		0	20,629,757	19,229,757	1,400,000	

8. 指定正味財産から一般正味財産への振替額の内訳

指定正味財産から一般正味財産への振替額の内訳は、次のとおりである。

(単位 円)

内 訳	金 額
経常収益への振替額	
事業助成のための振替額	147,974,287
合 計	147,974,287

9. 関連当事者との取引の内容
該当なし

10. キャッシュ・フロー計算書の資金の範囲及び重要な非資金取引

(1) 現金及び現金同等物の期末残高と貸借対照表に掲記されている金額との関係は以下のとおりである。

前期末		当期末	
現預金勘定	546,121,935	現預金勘定	786,087,179
預金期間が3ヶ月を越える定期預金	△ 365,000,000	預金期間が3ヶ月を越える定期預金	△ 460,000,000
現金及び現金同等物	181,121,935	現金及び現金同等物	326,087,179

(2) 重要な非資金取引は、以下のとおりである。
該当なし

11. 重要な後発事象
該当なし

12. その他
該当なし

附 属 明 細 書

1. 基本財産及び特定資産の明細
財務諸表の注記に記載している。

2. 引当金の明細

科目	(単位 円)			
	期首残高	当期増加額	当期減少額	当期末残高
賞与引当金	16,282,140	14,282,940	16,282,140	14,282,940
退職給付引当金	293,166,431	2,109,460	59,541,724	235,734,167
貸倒引当金	4,128,000	500,000	4,128,000	500,000
	313,576,571	16,892,400	79,951,864	250,517,107

2009年度(第87期)財産目録

2010年2月28日現在

(単位:円)

貸借対照表科目	場所・物量等	使用目的	金額
(流動資産)			
現預金	手元保管	運転資金として	6,428,372
	普通預金 三井住友銀行麹町支店他	運転資金として	140,108,711
	当座預金 三菱東京UFJ銀行新宿中央支店他	運転資金として	117,428,034
	定期預金 三菱UFJ信託銀行本店他	運転資金として	455,340,863
	振替貯金 ゆうちょ銀行他	運転資金として	34,244,465
	通常貯金 ゆうちょ銀行他	運転資金として	32,536,734
未収金	期末個人未収会費		6,285,400
	期末法人未収会費		2,380,000
	SMBCFファイナンス	コンビニエンス収納会費	2,822,400
	横浜市他	国際会議等補助金他	2,898,000
	丸善	書籍代	19,696,101
	中外他	学会誌他広告料	6,375,380
	東京大学他	和文論文集掲載料	15,618,750
	名古屋大学他	英文電子ジャーナル掲載料	6,201,000
	慶応義塾大学他	書籍代	3,966,960
貸倒引当金			△ 500,000
製品	本会事務局他		83,475,469
仕掛品			129,933,330
短期前払費用	第一ビルディング	借室料	6,754,850
	各種行事	来期開催行事会場予約料他	9,892,569
	切手代他	来期開催行事通信費他	6,331,969
	支部会計		1,863,597
	特別会計受託事業他		84,690
	支部会計		1,014,353
仮払金			
流動資産合計			1,091,181,997
(固定資産)			
基本財産			
特定資産			
預金	定期預金 三菱UFJ信託銀行本店	公益目的保有財産である。	100,000,000
固定資産引当預金	預金 三菱UFJ信託銀行本店	公益目的保有財産である。	50,000,000
退職給付引当預金	預金 三菱UFJ信託銀行本店	職員に対する退職金の支払に備えたもの及び既退職者に対する年金支給に備えたもの。	235,734,167
機械工学振興事業資金	預金 三菱UFJ信託銀行本店	公益目的保有財産である。	218,277,347
機械工学振興事業資金	株券 三菱UFJ証券本店	寄付により受入れた株式であり、長期間保有することにより、運用益を機械工学振興事業資金の財源としている。	19,514,000
国庫補助金	現金 三井住友銀行麹町支店他	来期開催行事への補助金	1,400,000
職員住宅厚生資金	預金 三菱UFJ信託銀行本店	公益目的保有財産である。	29,267,198
研究協力引当預金	預金 三菱UFJ信託銀行本店	公益目的保有財産である。	178,515,622
日本機械学会賞基金	預金 三菱UFJ信託銀行本店	公益目的保有財産である。	116,267,114
備品	本会事務局	事務用備品	6,510,405
ソフトウェア	本会事務局	会員情報管理システム他	23,187,714
差入保証金	第一ビルディング他	事務局賃貸保証金	64,923,204
固定資産合計			1,043,596,771
資産合計			2,134,778,768
(流動負債)			
未払金	新宿社会保険事務所他	社保料他	22,716,598
	支部会計		605,629
前受金	新宿都税事務所	未払法人税	70,000
	個人会費		221,265,900
	法人会費		60,481,667
	文部科学省他	来期開催行事補助金他	6,100,000
	京都大学他	和文論文集年極購読料	10,211,722
	特別会計		178,392,456
	支部会計		63,750
仮受金	未承認新入会費(学生員)		76,800
	未承認新入会費(正員)		158,400
	未承認新入会費(特別員)		60,000
	東京大学他	金額誤りのため返金分他	2,399,050
	東芝 他		717,390
	四谷税務署他(職員源泉税)		2,121,601
	支部会計		13,156
賞与引当預金	職員に対するもの	職員に対する賞与支払に備えたもの。	14,282,940
流動負債合計			519,737,059
(固定負債)			
退職給付引当金	預金 三菱UFJ信託銀行本店	職員に対する退職金の支払に備えたもの及び既退職者に対する年金支給に備えたもの。	235,734,167
固定負債合計			235,734,167
負債合計			755,471,226
正味財産			1,379,307,542

2・6 監査報告書


2・6・1 監査法人による監査報告書


独立監査人の監査報告書

平成22年3月30日

社団法人 日本機械学会
会長 有信 睦 弘 殿

新日本有限責任監査法人

指定有限責任社員
業務執行社員 公認会計士 松本正一郎 

指定有限責任社員
業務執行社員 公認会計士 大屋浩孝 

当監査法人は、社団法人日本機械学会の平成21年3月1日から平成22年2月28日までの第87期事業年度の財務諸表、すなわち、貸借対照表（貸借対照表内訳表（「科目」及び「合計」の欄に限る。）を含む。）、正味財産増減計算書（正味財産増減計算書内訳表（「科目」及び「合計」の欄に限る。）を含む。）及びキャッシュ・フロー計算書並びに附属明細書並びに財産目録（「貸借対照表科目」及び「金額」の欄に限る。）（以下「財務諸表等」という。）について監査を行った。この財務諸表等の作成責任は理事者にあり、当監査法人の責任は独立の立場から財務諸表等に対する意見を表明することにある。

当監査法人は、我が国において一般に公正妥当と認められる監査の基準に準拠して監査を行った。監査の基準は、当監査法人に財務諸表等に重要な虚偽の表示がないかどうかの合理的な保証を得ることを求めている。監査は、試査を基礎として行われ、理事者が採用した会計方針及びその適用方法並びに理事者によって行われた見積りの評価も含め全体としての財務諸表等の表示を検討することを含んでいる。当監査法人は、監査の結果として意見表明のための合理的な基礎を得たと判断している。

当監査法人は、上記の財務諸表等が、我が国において一般に公正妥当と認められる公益法人会計の基準に準拠して、社団法人日本機械学会の当該財務諸表等に係る期間の財産、正味財産増減及びキャッシュ・フローの状況をすべての重要な点において適正に表示しているものと認める。

社団法人日本機械学会と当監査法人又は業務執行社員との間には、公認会計士法の規定により記載すべき利害関係はない。

以 上

監査報告書

私ども監事は、2009年3月1日から2010年2月28日までの第87期事業年度における会計および会計以外の業務の監査を行いました結果、次のとおり報告します。

1. 会計に関する監査

新日本有限責任監査法人の監査の方法および結果は正当であると認める。

2. 会計以外の業務の監査

(1) 事業報告書の内容は真実であると認める。

(2) 理事の職務執行事業遂行に関しては定款に違反する事実の有無について指摘すべき事実はない。

2010年3月30日

社団法人 日本機械学会

監事

本阿彌真治 

監事

松久寛 