


2号議案

2014年度（第92期）
会計報告書

（ 自 2014年3月 1日
至 2015年2月28日 ）



一般社団法人 日本機械学会

1. 2014年度(第92期)財務諸表

1・1 貸借対照表総括表

貸借対照表

2015年2月28日現在

(単位：円)

科 目	2014年度	2013年度	増 減
I 資産の部			
1. 流動資産			
現金預金	899,707,246	874,715,583	24,991,663
未収金	42,403,045	34,014,072	8,388,973
製品	37,134,518	47,258,714	△ 10,124,196
仕掛品	67,750,263	65,797,739	1,952,524
前払金	22,014,693	19,182,803	2,831,890
仮払金	1,299,012	2,067,508	△ 768,496
貸倒引当金	△ 250,000	△ 200,000	△ 50,000
流動資産合計	1,070,058,777	1,042,836,419	27,222,358
2. 固定資産			
(1) 基本財産			
基本財産(現預金)	100,000,000	100,000,000	0
基本財産合計	100,000,000	100,000,000	0
(2) 特定資産			
固定資産引当資産	50,000,000	50,000,000	0
退職給付引当資産	113,429,147	141,673,858	△ 28,244,711
機械工学振興事業資金	196,658,282	198,488,022	△ 1,829,740
国庫補助金引当資産	500,000	1,879,200	△ 1,379,200
職員住宅厚生資金	29,295,142	29,290,486	4,656
研究協力引当預金	91,722,588	81,264,086	10,458,502
日本機械学会賞基金	135,037,030	137,829,158	△ 2,792,128
特定資産合計	616,642,189	640,424,810	△ 23,782,621
(3) その他固定資産			
備品	2,723,842	3,299,104	△ 575,262
ソフトウェア	14,604,569	26,395,381	△ 11,790,812
差入保証金	59,385,888	59,385,888	0
その他の固定資産合計	76,714,299	89,080,373	△ 12,366,074
固定資産合計	793,356,488	829,505,183	△ 36,148,695
資産合計	1,863,415,265	1,872,341,602	△ 8,926,337
II 負債の部			
1. 流動負債			
未払金	8,222,280	3,803,345	4,418,935
前受金	403,383,799	425,754,467	△ 22,370,668
仮受金	19,542,038	4,460,133	15,081,905
預り金	1,980,313	1,984,289	△ 3,976
賞与引当金	8,946,441	9,141,399	△ 194,958
その他流動負債	6,266,000	1,722,700	4,543,300
流動負債合計	448,340,871	446,866,333	1,474,538
2. 固定負債			
退職給付引当金	113,429,147	141,673,858	△ 28,244,711
固定負債合計	113,429,147	141,673,858	△ 28,244,711
負債合計	561,770,018	588,540,191	△ 26,770,173
III 正味財産の部			
1. 指定正味財産			
機械工学振興事業資金	196,658,282	198,488,022	△ 1,829,740
日本機械学会賞基金	135,037,030	137,829,158	△ 2,792,128
国庫補助金	500,000	1,879,200	△ 1,379,200
指定正味財産合計	332,195,312	338,196,380	△ 6,001,068
(うち特定資産への充当額)	332,195,312	338,196,380	△ 6,001,068
2. 一般正味財産			
一般正味財産	969,449,935	945,605,031	23,844,904
(うち基本財産への充当額)	100,000,000	100,000,000	0
(うち特定資産への充当額)	171,017,730	160,554,572	10,463,158
正味財産合計	1,301,645,247	1,283,801,411	17,843,836
負債及び正味財産合計	1,863,415,265	1,872,341,602	△ 8,926,337

1・2 貸借対照表内訳表

貸借対照表内訳表
2015年2月28日 現在

(単位：円)

勘定科目	実施事業	その他会計	法人会計	内部取引消去	合計
I 資産の部					
1. 流動資産					
現金預金	0	260,000,992	639,706,254	0	899,707,246
未収金	0	20,235,175	22,167,870	0	42,403,045
製品	0	37,134,518	0	0	37,134,518
仕掛品	0	67,750,263	0	0	67,750,263
前払金	0	5,364,953	16,649,740	0	22,014,693
仮払金	0	1,254,148	44,864	0	1,299,012
他会計貸出	0	0	271,878,221	△ 271,878,221	0
貸倒引当金	0	0	△ 250,000	0	△ 250,000
流動資産合計	0	391,740,049	950,196,949	△ 271,878,221	1,070,058,777
2. 固定資産					
(1) 基本財産					
基本財産(現預金)	0	0	100,000,000	0	100,000,000
基本財産合計	0	0	100,000,000	0	100,000,000
(2) 特定資産					
固定資産引当資産	0	0	50,000,000	0	50,000,000
退職給付引当資産	0	0	113,429,147	0	113,429,147
機械工学振興事業資金	0	0	196,658,282	0	196,658,282
国庫補助金引当資産	0	0	500,000	0	500,000
職員住宅厚生資金	0	0	29,295,142	0	29,295,142
研究協力引当預金	0	91,722,588	0	0	91,722,588
日本機械学会賞基金	0	0	135,037,030	0	135,037,030
特定資産合計	0	91,722,588	524,919,601	0	616,642,189
(3) その他固定資産					
備品	0	0	2,723,842	0	2,723,842
ソフトウェア	0	0	14,604,569	0	14,604,569
差入保証金	0	0	59,385,888	0	59,385,888
その他の固定資産合計	0	0	76,714,299	0	76,714,299
固定資産合計	0	91,722,588	701,633,900	0	793,356,488
資産合計	0	483,462,637	1,651,830,849	△ 271,878,221	1,863,415,265
II 負債の部					
1. 流動負債					
未払金	0	1,391,280	6,831,000	0	8,222,280
前受金	0	138,531,239	264,852,560	0	403,383,799
仮受金	0	1,198,714	18,343,324	0	19,542,038
預り金	0	0	1,980,313	0	1,980,313
他会計借入	0	271,878,221	0	△ 271,878,221	0
賞与引当金	0	0	8,946,441	0	8,946,441
その他流動負債	0	70,000	6,196,000	0	6,266,000
流動負債合計	0	413,069,454	307,149,638	△ 271,878,221	448,340,871
2. 固定負債					
退職給付引当金	0	0	113,429,147	0	113,429,147
固定負債合計	0	0	113,429,147	0	113,429,147
負債合計	0	413,069,454	420,578,785	△ 271,878,221	561,770,018
III 正味財産の部					
1. 指定正味財産					
機械工学振興事業資金	0	0	196,658,282	0	196,658,282
日本機械学会賞基金	0	0	135,037,030	0	135,037,030
国庫補助金	0	0	500,000	0	500,000
指定正味財産合計	0	0	332,195,312	0	332,195,312
(うち特定資産への充当額)	0	0	332,195,312	0	332,195,312
2. 一般正味財産					
一般正味財産	0	70,393,183	899,056,752	0	969,449,935
(うち基本財産への充当額)	0	0	100,000,000	0	100,000,000
(うち特定資産への充当額)	0	91,722,588	79,295,142	0	171,017,730
正味財産合計	0	70,393,183	1,231,252,064	0	1,301,645,247
負債及び正味財産合計	0	483,462,637	1,651,830,849	△ 271,878,221	1,863,415,265

1・3 正味財産増減計算書総括表

正味財産増減計算書

2014年3月1日から2015年2月28日まで

(単位：円)

科 目	2014年度	2013年度	増 減
I 一般正味財産増減の部			
1. 経常増減の部			
(1) 経常収益			
(基本財産運用益)	206,614	208,316	△ 1,702
基本財産受取利息	206,614	208,316	△ 1,702
(特定資産運用益)	128,682	139,913	△ 11,231
特定資産受取利息	128,682	139,913	△ 11,231
(受取入会金)	2,162,000	2,266,500	△ 104,500
個人会員受取入会金	2,032,000	2,191,500	△ 159,500
法人会員受取入会金	130,000	75,000	55,000
(受取会費)	355,109,833	360,830,050	△ 5,720,217
個人会員受取会費	279,489,000	285,835,050	△ 6,346,050
法人会員受取会費	75,620,833	74,995,000	625,833
(事業収益)	468,479,944	449,093,272	19,386,672
参加費収益	202,376,841	198,995,047	3,381,794
書籍等収益	149,173,271	143,380,050	5,793,221
その他事業収益	116,929,832	106,718,175	10,211,657
(受取補助金等)	13,279,200	20,800	13,258,400
受取補助金等振替額	13,279,200	20,800	13,258,400
(受取負担金)	124,884,249	92,001,029	32,883,220
受取負担金	124,884,249	92,001,029	32,883,220
(受取寄付金)	11,454,182	14,884,438	△ 3,430,256
受取寄付金	5,096,510	6,114,110	△ 1,017,600
受取寄付金振替額	6,357,672	8,770,328	△ 2,412,656
(雑収益)	10,506,282	16,710,485	△ 6,204,203
受取利息	352,948	387,721	△ 34,773
雑収益	10,153,334	16,322,764	△ 6,169,430
経常収益計	986,210,986	936,154,803	50,056,183
(2) 経常費用			
(事業費)	873,961,354	855,546,463	18,414,891
給料手当	164,980,094	153,202,778	11,777,316
臨時雇賃金	28,145,651	19,413,261	8,732,390
退職給付費用	5,898,880	7,037,900	△ 1,139,020
福利厚生費	23,043,831	23,656,311	△ 612,480
旅費交通費	57,421,865	55,800,460	1,621,405
通信運搬費	38,066,344	40,661,311	△ 2,594,967
減価償却費	9,342,111	9,657,536	△ 315,425
消耗品費	33,751,688	33,091,202	660,486
印刷製本費	63,583,903	74,904,832	△ 11,320,929
水道光熱費	3,880,562	3,795,537	85,025
賃借料	50,492,017	52,389,780	△ 1,897,763
諸謝金	24,717,643	24,374,368	343,275
会議費	86,339,603	84,086,941	2,252,662
研究会・分科会等補助	238,095	238,095	0
事務経費	3,340,076	3,533,821	△ 193,745
売上原価	107,206,184	113,742,402	△ 6,536,218
広報宣伝費	785,893	757,142	28,751
仕損費	376,826	3,140,384	△ 2,763,558
電算使用料	11,628,561	10,998,619	629,942
保険料	286,228	412,149	△ 125,921
租税公課	56,300	26,800	29,500
支払助成金	222,000	490,000	△ 268,000
付随行事費用	64,927,474	63,571,346	1,356,128
外注費	26,821,498	22,182,228	4,639,270
雑費	68,408,027	54,381,260	14,026,767

(単位：円)

科 目	2014年度	2013年度	増 減
(管理費)	88,334,728	79,619,777	8,714,951
給料手当	28,280,488	22,729,209	5,551,279
臨時雇賃金	168,693	302,045	△ 133,352
退職給付費用	1,127,343	1,172,792	△ 45,449
福利厚生費	4,400,158	3,905,581	494,577
旅費交通費	4,373,771	6,194,921	△ 1,821,150
通信運搬費	10,192,275	11,451,663	△ 1,259,388
減価償却費	2,073,462	1,885,207	188,255
消耗品費	1,586,813	1,395,444	191,369
印刷製本費	3,932,484	6,461,666	△ 2,529,182
水道光熱費	730,271	535,136	195,135
賃借料	9,501,993	7,386,012	2,115,981
諸謝金	10,312	37,122	△ 26,810
会議費	1,539,423	1,264,000	275,423
電算使用料	1,495,663	1,117,108	378,555
保険料	35,732	27,958	7,774
貸倒引当金繰入	50,000	0	50,000
租税公課	13,850	6,050	7,800
外注費	1,607,062	1,143,887	463,175
雑費	17,214,935	12,603,976	4,610,959
経常費用計	962,296,082	935,166,240	27,129,842
評価損益調整前経常増減額	23,914,904	988,563	22,926,341
評価損益等計	0	0	0
当期経常増減額	23,914,904	988,563	22,926,341
2. 経常外増減の部			
(1) 経常外収益			
経常外収益計	0	0	0
(2) 経常外費用			
経常外費用計	0	0	0
当期経常外増減額	0	0	0
当期一般正味財産増減額	23,914,904	988,563	22,926,341
法人税、住民税及び事業税	70,000	70,000	0
一般正味財産増減額	23,844,904	918,563	22,926,341
一般正味財産期首残高	945,605,031	944,686,468	918,563
一般正味財産期末残高	969,449,935	945,605,031	23,844,904
II 指定正味財産増減の部			
(特定資産運用益)	884,404	803,122	81,282
特定資産受取利息	349,404	334,212	15,192
特定資産受取配当金	535,000	468,910	66,090
(受取補助金等)	11,900,000	1,900,000	10,000,000
受取国庫補助金	11,900,000	1,900,000	10,000,000
(受取寄付金)	3,247,400	33,224,700	△ 29,977,300
受取寄付金	3,247,400	33,224,700	△ 29,977,300
(特定資産評価益)	0	17,462,000	△ 17,462,000
特定資産評価益	0	17,462,000	△ 17,462,000
(特定資産評価損)	2,396,000	0	2,396,000
特定資産評価損	2,396,000	0	2,396,000
一般正味財産への振替額	19,636,872	8,791,128	10,845,744
当期指定正味財産増減額	△ 6,001,068	44,598,694	△ 50,599,762
指定正味財産期首残高	338,196,380	293,597,686	44,598,694
指定正味財産期末残高	332,195,312	338,196,380	△ 6,001,068
III 正味財産期末残高			
正味財産期末残高	1,301,645,247	1,283,801,411	17,843,836

1-4 正味財産増減計算書内訳表

2014年3月1日から2015年2月28日まで
正味財産増減計算書内訳表

勘定科目	実業事業等会計							その他の会計				法人合計	内部取引消去	合計	
	実施事業	本部事業	支助事業	部門事業	イノベーションセンター事業	標準・規格センター事業	研究協力事業	受託事業	会社事業	出版事業					
1 一般正味財産増減の部															
1. 経常増減の部															
(1) 経常収益	0	0	0	0	0	0	0	0	0	0	0	0	0	0	206,614
(基本財産運用利益)	0	0	0	0	0	0	0	0	0	0	0	0	0	0	206,614
(基本財産受取利息)	0	0	0	0	0	0	0	0	0	0	0	0	0	0	128,682
(特定資産運用利益)	0	0	0	0	0	0	0	0	0	0	0	0	0	0	128,682
(特定資産受取利息)	0	0	0	0	0	0	0	0	0	0	0	0	0	0	2,162,000
(受取入会金)	0	0	0	0	0	0	0	0	0	0	0	0	0	0	2,032,000
(個人会員受取入会金)	0	0	0	0	0	0	0	0	0	0	0	0	0	0	130,000
(法人会員受取入会金)	0	0	0	0	0	0	0	0	0	0	0	0	0	0	355,109,833
(受取会費)	0	0	0	0	0	0	0	0	0	0	0	0	0	0	279,489,000
(個人会員受取会費)	0	0	0	0	0	0	0	0	0	0	0	0	0	0	75,620,833
(法人会員受取会費)	0	0	0	0	0	0	0	0	0	0	0	0	0	0	488,479,944
(事業収益)	56,312,690	463,889	51,704,082	159,656,297	69,333,400	1,530,991	1,530,991	0	67,118,685	111,691,554	0	0	49,743,119	488,479,944	202,376,841
(参加費収益)	18,842,927	0	51,704,082	130,155,847	488,493	1,530,991	1,530,991	0	44,107,985	111,691,554	0	0	49,387,620	149,173,271	0
(書物等収益)	34,180,578	463,889	0	23,735,216	66,019,368	0	0	0	23,010,700	0	0	0	0	0	116,999,822
(その他事業収益)	3,289,185	0	0	0	0	0	0	0	0	0	0	0	0	0	411,475
(受取補助金等)	0	0	0	0	0	0	0	0	0	0	0	0	0	0	13,279,200
(受取補助金等把握額)	2,000,000	0	0	12,043,220	0	0	18,030,000	80,004,305	13,630,224	0	0	0	0	0	13,279,200
(受取借入金)	2,000,000	0	0	12,043,220	0	0	18,030,000	80,004,305	13,630,224	0	0	0	0	0	13,279,200
(受取寄付金)	0	0	0	0	0	0	0	0	0	0	0	0	0	0	0
(受取寄付金把握額)	0	0	74,301	1,223,584	46	46	0	0	0	0	0	0	0	0	11,454,182
(雑収益)	170,993	0	0	0	0	0	0	0	0	0	0	0	0	0	6,096,510
(雑収益)	170,993	0	0	0	0	0	0	0	0	0	0	0	0	0	6,357,672
(雑収益)	170,993	0	0	0	0	0	0	0	0	0	0	0	0	0	278,647
(雑収益)	170,993	0	0	0	0	0	0	0	0	0	0	0	0	0	15,634,530
経常収益計	58,483,683	463,889	51,778,393	172,923,101	69,333,446	1,560,991	19,560,991	80,004,305	13,630,224	67,144,321	113,359,719	25,636	25,636	398,565,163	986,210,956
(2) 経常費用	145,515,419	3,501,756	108,229,450	259,493,564	53,971,232	38,125,533	38,125,533	76,286,914	16,542,112	115,900,695	71,915,973	0	0	15,521,294	873,961,354
(事業費)	55,917,332	1,111,715	17,004,930	43,103,348	10,649,063	8,113,554	8,113,554	5,110,002	4,232,321	12,774,979	6,962,950	0	0	0	164,990,094
(給料手当)	2,187,682	513	0	13,369,069	2,055,842	12,066	12,066	10,506,676	2,086	6,694	5,023	0	0	0	28,146,661
(退職給付費用)	2,229,084	44,321	0	7,118,265	424,513	323,438	323,438	203,704	166,721	509,264	277,570	0	0	0	5,899,860
(福利厚生費)	8,646,891	171,321	0	6,656,832	1,655,825	1,382,925	1,382,925	792,509	654,321	1,981,376	1,101,831	0	0	0	23,043,831
(旅費交通費)	5,657,664	140	0	19,941,377	7,107,665	1,993,938	1,993,938	19,712,770	1,316,432	1,338,858	353,020	0	0	0	57,421,865
(通信運搬費)	1,685,069	9,262	2,157,642	3,815,102	1,601,990	476,820	476,820	373,617	1,648,832	26,849,232	1,143,528	0	0	0	38,086,344
(減価償却費)	4,111,792	48,192	0	1,953,294	546,563	1,133,013	1,133,013	251,211	185,843	629,541	471,662	0	0	0	9,342,111
(消耗品費)	1,466,205	15,648	1,965,267	7,143,113	553,833	736,689	736,689	21,096,892	87,726	214,410	662,213	0	0	0	33,751,689
(印刷製本費)	1,288,269	287	11,935,229	28,903,900	5,468,101	1,182,679	1,182,679	2,417,993	885,123	3,745	8,348	0	0	0	63,583,903
(水道光熱費)	16,762,344	310,776	0	12,596,556	3,537,612	7,306,668	7,306,668	1,620,036	1,282,964	4,063,373	3,041,688	0	0	0	50,492,017
(賃借料)	3,140,863	1,502,322	5,323,139	68,468,364	2,767,154	226,174	226,174	5,914,769	588,229	217,387	1,182	0	0	0	24,717,643
(諸謝金)	0	0	0	238,095	0	0	0	0	0	0	0	0	0	0	86,339,603
(研究費・分科会等補助)	0	0	3,340,076	0	0	0	0	0	0	0	0	0	0	0	238,095
(事務経費)	0	0	0	0	0	0	0	0	0	58,447,415	48,755,769	0	0	0	3,340,076
(売上原価)	0	0	0	0	0	0	0	0	0	385,758	400,135	0	0	0	107,206,184
(広場宣伝費)	0	0	0	0	0	0	0	0	0	17,823	369,003	0	0	0	785,893
(仕掛費)	3,802,413	48,912	0	1,982,695	556,811	3,667,171	3,667,171	254,987	198,787	17,823	478,770	0	0	0	376,826
(電算機用料)	66,390	1,169	0	140,374	13,302	27,475	27,475	6,091	4,749	638,015	11,437	0	0	0	11,628,561
(保険料)	5,400	0	0	18,500	22,200	0	0	10,200	0	15,241	0	0	0	0	286,228
(租税公課)	1,045,500	0	0	2,633,361	0	0	0	0	0	0	0	0	0	0	56,300
(支払助成金)	1,040,169	52,563	61,253,944	4,378,566	1,026,719	4,497,108	4,497,108	273,999	213,607	3,076,954	7,008,107	0	0	0	64,927,474
(付随行善費用)	6,293,875	160,731	0	29,225,813	4,886,175	6,336,112	6,336,112	7,066,616	5,959,712	4,430,106	637,068	0	0	0	26,821,498
(外注費)	15,600,845	0	5,249,223	0	0	0	0	0	0	0	0	0	0	0	68,408,027
(雑費)	0	0	0	0	0	0	0	0	0	0	0	0	0	0	0

(単位：円)

勘定科目	実働事業等会計				その他会計							法人会計	内部取引消去	合計
	実験事業	本節事業	支節事業	部門事業	イノベーションセンター事業	標準・規格センター事業	研究協力事業	受託事業	会誌事業	出版事業				
(管理費)	0	0	0	0	0	0	0	0	0	0	0	131,849,673	△ 43,514,945	88,334,728
給料手当	0	0	0	0	0	0	0	0	0	0	0	28,280,488	0	28,280,488
臨時雇賃金	0	0	0	0	0	0	0	0	0	0	0	168,693	0	168,693
退職給付費用	0	0	0	0	0	0	0	0	0	0	0	1,127,343	0	1,127,343
福利厚生費	0	0	0	0	0	0	0	0	0	0	0	4,400,158	0	4,400,158
旅費交通費	0	0	0	0	0	0	0	0	0	0	0	4,373,771	0	4,373,771
通信運搬費	0	0	0	0	0	0	0	0	0	0	0	10,192,278	0	10,192,278
減価償却費	0	0	0	0	0	0	0	0	0	0	0	2,073,462	0	2,073,462
消耗品費	0	0	0	0	0	0	0	0	0	0	0	1,586,813	0	1,586,813
印刷製本費	0	0	0	0	0	0	0	0	0	0	0	3,932,484	0	3,932,484
水道光熱費	0	0	0	0	0	0	0	0	0	0	0	730,271	0	730,271
賃借料	0	0	0	0	0	0	0	0	0	0	0	9,501,983	0	9,501,983
旅費	0	0	0	0	0	0	0	0	0	0	0	10,312	0	10,312
会議費	0	0	0	0	0	0	0	0	0	0	0	1,589,423	0	1,589,423
電算使用料	0	0	0	0	0	0	0	0	0	0	0	1,495,663	0	1,495,663
保険料	0	0	0	0	0	0	0	0	0	0	0	35,732	0	35,732
貸倒引当金繰入	0	0	0	0	0	0	0	0	0	0	0	50,000	0	50,000
租税公課	0	0	0	0	0	0	0	0	0	0	0	13,850	0	13,850
外注費	0	0	0	0	0	0	0	0	0	0	0	1,607,062	0	1,607,062
	0	0	0	0	0	0	0	0	0	0	0	60,729,880	△ 43,514,945	17,214,935
経営費用計	3,501,756	108,229,450	259,493,554	86,570,463	53,971,232	38,125,533	76,286,914	16,542,112	115,900,695	71,915,973	131,849,673	131,849,673	△ 59,036,239	962,996,082
税引後利益調整前経常増減額	△ 87,031,736	△ 3,037,867	△ 56,451,067	△ 86,570,463	15,362,214	△ 18,564,542	3,717,391	△ 2,911,888	△ 48,756,374	△ 41,443,746	266,715,480	266,715,480	0	23,514,904
当期経常増減額	△ 87,031,736	△ 3,037,867	△ 56,451,067	△ 86,570,463	15,362,214	△ 18,564,542	3,717,391	△ 2,911,888	△ 48,756,374	△ 41,443,746	266,715,480	266,715,480	0	23,514,904
2. 経常外増減の部														
(1) 経常外収益	0	0	0	0	0	0	0	0	0	0	0	0	0	0
経常外収益計	0	0	0	0	0	0	0	0	0	0	0	0	0	0
(2) 経常外費用	0	0	0	0	0	0	0	0	0	0	0	0	0	0
経常外費用計	0	0	0	0	0	0	0	0	0	0	0	0	0	0
当期経常外増減額	0	0	0	0	0	0	0	0	0	0	0	0	0	0
他会計増減額														
当期一般正味財産増減額	87,031,736	3,037,867	67,917,484	86,570,463	△ 15,362,214	18,564,542	△ 8,650,771	△ 4,884,636	△ 48,756,374	△ 41,443,746	△ 234,124,471	△ 234,124,471	0	0
法人税、住民税及び事業税	0	0	11,466,417	0	0	0	△ 4,933,380	△ 7,896,524	△ 48,756,374	70,000	32,591,019	32,591,019	0	23,914,904
一般正味財産増減額	0	0	11,466,417	0	0	0	△ 4,933,380	△ 7,896,524	△ 48,756,374	△ 41,373,746	△ 234,124,471	△ 234,124,471	0	70,000
一般正味財産期首残高	0	0	120,865,584	0	0	0	△ 38,478,102	△ 21,131,948	△ 125,313,616	143,697,380	865,455,733	865,455,733	0	23,844,904
一般正味財産期末残高	0	0	131,532,001	0	0	0	△ 43,411,482	△ 29,028,472	△ 174,059,990	185,071,126	899,056,752	899,056,752	0	945,605,031
II 指定正味財産増減の部														
(特定資産運用益)	0	0	0	0	0	0	0	0	0	0	0	884,404	0	884,404
特定資産受取利息	0	0	0	0	0	0	0	0	0	0	0	349,404	0	349,404
特定資産受取配当金	0	0	0	0	0	0	0	0	0	0	0	535,000	0	535,000
(受取補助金等)	0	0	0	0	0	0	0	0	0	0	0	11,900,000	0	11,900,000
受取国庫補助金	0	0	0	0	0	0	0	0	0	0	0	11,900,000	0	11,900,000
受取寄付金	0	0	0	0	0	0	0	0	0	0	0	3,247,400	0	3,247,400
(特定資産評価損)	0	0	0	0	0	0	0	0	0	0	0	2,396,000	0	2,396,000
一般正味財産への増額	0	0	0	0	0	0	0	0	0	0	0	19,636,872	0	19,636,872
当期指定正味財産増減額	0	0	0	0	0	0	0	0	0	0	0	△ 6,001,068	0	△ 6,001,068
指定正味財産期首残高	0	0	0	0	0	0	0	0	0	0	0	338,195,380	0	338,195,380
指定正味財産期末残高	0	0	0	0	0	0	0	0	0	0	0	332,195,312	0	332,195,312
III 正味財産期末残高														
正味財産期末残高	0	0	131,832,001	86,570,463	△ 15,362,214	18,564,542	△ 43,411,482	△ 29,028,472	△ 174,059,990	185,071,126	1,231,252,064	1,231,252,064	0	1,301,645,247

1・5 財務諸表に対する注記

財務諸表に対する注記

1. 継続事業の前提に関する注記

該当なし

2. 重要な会計方針

- (1) 有価証券の評価基準及び評価方法
期末日の市場価格等に基づく時価法（売却原価は移動平均法により算定）
- (2) 棚卸資産の評価基準及び評価方法
個別法による原価法（貸借対照表上は収益性の低下に基づく簿価切下げの方法により算定）
- (3) 固定資産の減価償却の方法
備品：定率法、ソフトウェア：定額法
- (4) 引当金の計上基準
退職給付引当金：退職一時金については、職員の退職給付に備えるため、法人負担期末自己都合要支給額から中小企業退職者共済制度による支給額を控除した金額、退職年金については、既退職者への年金給付に備えるため、法人負担年金要支給額を計上している。
賞与引当金：職員の賞与の支給に備えるため、支給見込額のうち、当期に帰属する額を計上している。
貸倒引当金：期末未収金残高に対する回収不能見込額を計上している。
- (5) 消費税等の会計処理
税抜処理によっている。

3. 基本財産及び特定資産の増減額及びその残高

基本財産及び特定資産の増減額及びその残高は、次のとおりである。

(単位：円)

科 目	前期末残高	当期増加額	当期減少額	当期末残高
基本財産				
基本財産（現預金）	100,000,000			100,000,000
小 計	100,000,000			100,000,000
特定資産				
固定資産引当資産	50,000,000			50,000,000
退職給付引当資産	141,673,858	5,534,955	33,779,666	113,429,147
機械工学振興事業資金	198,488,022	4,144,760	5,974,500	196,658,282
国庫補助金引当資産	1,879,200	11,900,000	13,279,200	500,000
職員住宅厚生資金	29,290,486	4,656		29,295,142
研究協力引当預金	81,264,086	91,722,588	81,264,086	91,722,588
日本機械学会賞基金	137,829,158	207,872	3,000,000	135,037,030
小 計	640,424,810	113,514,831	137,297,452	616,642,189
合 計	740,424,810	113,514,831	137,297,452	716,642,189

4. 基本財産及び特定資産の財源等の内訳

基本財産及び特定資産の財源等の内訳は、次のとおりである。

(単位：円)

科 目	当期末残高	(うち指定正味財産からの充当額)	(うち一般正味財産からの充当額)	(うち負債に対応する額)
基本財産				
基本財産(現預金)	100,000,000	()	(100,000,000)	()
小 計	100,000,000	()	(100,000,000)	()
特定資産				
固定資産引当資産	50,000,000	()	(50,000,000)	()
退職給付引当資産	113,429,147	()	()	(113,429,147)
機械工学振興事業資金	196,658,282	(196,658,282)	()	()
国庫補助金引当資産	500,000	(500,000)	()	()
職員住宅厚生資金	29,295,142	()	(29,295,142)	()
研究協力引当預金	91,722,588	()	(91,722,588)	()
日本機械学会賞基金	135,037,030	(135,037,030)	()	()
小 計	616,642,189	(332,195,312)	(171,017,730)	(113,429,147)
合 計	716,642,189	(332,195,312)	(271,017,730)	(113,429,147)

5. 固定資産の取得価額、減価償却累計額及び当期末残高(直接法により減価償却を行っている場合)

固定資産の取得価額、減価償却累計額及び当期末残高は次のとおりである。

(単位：円)

科 目	取得価額	減価償却累計額	当期末残高
備品	59,369,342	56,645,500	2,723,842
合 計	59,369,342	56,645,500	2,723,842

6. 補助金等の内訳ならびに交付者、当期の増減額及び残高

補助金等の内訳ならびに交付者、当期の増減額及び残高は、次のとおりである。

(単位：円)

補助金等の名称	交付者	前期末残高	当期増加額	当期減少額	当期末残高	貸借対照表上の記載区分
14-4特別講演会	文部科学省	1,400,000		1,400,000		
14-204国際会議	文部科学省	479,200	2,500,000	2,979,200		
14-202国際会議	文部科学省		7,600,000	7,600,000		
14-53特別講演会	文部科学省		1,300,000	1,300,000		
15-14特別講演会	文部科学省		500,000		500,000	指定正味財産
合 計		1,879,200	11,900,000	13,279,200	500,000	

7. 指定正味財産から一般正味財産への振替額の内訳

指定正味財産から一般正味財産への振替額の内訳は、次のとおりである。

(単位：円)

内 容	金 額
経常収益への振替額	
事業助成のための振替額	19,636,872
合 計	19,636,872

8. 重要な後発事象

該当なし

9. その他

該当なし

附属明細書

2014年 3月 1日から2015年 2月28日まで

1. 基本財産及び特定資産の明細

財務諸表に対する注記に記載している

2. 引当金の明細

(単位：円)

科 目	期首残高	当期増加額	当期減少額		期末残高
			目的使用	その他	
賞与引当金	9,141,399	8,946,441	9,141,399	0	8,946,441
退職給付引当金	141,673,858	5,534,955	33,779,666	0	113,429,147
貸倒引当金	200,000	50,000	0	0	250,000


2. 独立監査法人による監査報告書


独立監査人の監査報告書

平成27年3月24日

一般社団法人 日本機械学会
会長 久保司郎 殿

新日本有限責任監査法人

指定有限責任社員 業務執行社員 公認会計士 松本正一郎 

指定有限責任社員 業務執行社員 公認会計士 大屋浩孝 

当監査法人は、一般社団法人日本機械学会の平成26年3月1日から平成27年2月28日までの第92期事業年度の貸借対照表及び損益計算書(公益認定等ガイドラインⅡ-4の定めによる「正味財産増減計算書」をいう。)並びにその附属明細書並びに財務諸表に対する注記について監査し、併せて、貸借対照表内訳表及び正味財産増減計算書内訳表(以下、これらの監査の対象書類を「財務諸表等」という。)について監査を行った。

財務諸表等に対する理事者の責任

理事者の責任は、我が国において一般に公正妥当と認められる公益法人会計の基準に準拠して財務諸表等を作成し適正に表示することにある。これには、不正又は誤謬による重要な虚偽表示のない財務諸表等を作成し適正に表示するために理事者が必要と判断した内部統制を整備及び運用することが含まれる。

監査人の責任

当監査法人の責任は、当監査法人が実施した監査に基づいて、独立の立場から財務諸表等に対する意見を表明することにある。当監査法人は、我が国において一般に公正妥当と認められる監査の基準に準拠して監査を行った。監査の基準は、当監査法人に財務諸表等に重要な虚偽表示がないかどうかについて合理的な保証を得るために、監査計画を策定し、これに基づき監査を実施することを求めている。

監査においては、財務諸表等の金額及び開示について監査証拠を入手するための手続が実施される。監査手続は、当監査法人の判断により、不正又は誤謬による財務諸表等の重要な虚偽表示のリスクの評価に基づいて選択及び適用される。監査の目的は、内部統制の有効性について意見表明するためのものではないが、当監査法人は、リスク評価の実施に際して、状況に応じた適切な監査手続を立案するために、財務諸表等の作成と適正な表示に関連する内部統制を検討する。また、監査には、理事者が採用した会計方針及びその適用方法並びに理事者によって行われた見積りの評価も含め全体としての財務諸表等の表示を検討することが含まれる。

当監査法人は、意見表明の基礎となる十分かつ適切な監査証拠を入手したと判断している。

監査意見

当監査法人は、上記の財務諸表等が、我が国において一般に公正妥当と認められる公益法人会計の基準に準拠して、当該財務諸表等に係る期間の財産及び損益(正味財産増減)の状況をすべての重要な点において適正に表示しているものと認める。

利害関係

一般社団法人日本機械学会と当監査法人又は業務執行社員との間には、公認会計士法の規定により記載すべき利害関係はない。

以上

3. 公益目的支出計画実施報告書

【平成 26 年度（平成 26 年 3 月 1 日から平成 27 年 2 月 28 日まで）の概要】

1. 公益目的財産額	1,364,191,967 円
2. 当該事業年度の公益目的収支差額 ((1) + (2) - (3))	352,473,575 円
(1) 前事業年度末日の公益目的収支差額	265,441,839 円
(2) 当該事業年度の公益目的支出の額	145,515,419 円
(3) 当該事業年度の実施事業収入の額	58,483,683 円
3. 当該事業年度末日の公益目的財産残額	1,011,718,392 円
4. 2 の欄に記載した額が計画に記載した見込み額と異なる場合、その概要及び理由 注	
<p>・機械の日・機械週間では、小学生以上を対象とした工作教室、絵画コンテスト「夢の機械、未来の機械」を実施した。また、機械遺産の認定事業では、8 件を認定表彰し、昨年認定分までの認定分のパル 61 件を 7 月 29 日から 8 月 11 日までの間、国立科学博物館で展示し、広く一般来場者に公開すると共に、児童を対象とした「たなばたたんざくコンテスト」等のイベントを実施した。</p> <p>・2014 年度年次大会は市民フォーラム 10 テーマ、研究発表 1,102 題、特別講演 7 件、基調講演 16 件、ワークショップ 21 テーマ等で開催し、参加者 2,690 名により活発な議論が繰り広げられた。</p> <p>・機械工学振興事業資金助成事業として、日本全国各地で行事を開催し、67 件 30,991 名の参加があった。</p> <p>・国際連携では、伴リス機械学会をはじめとする 6 各国に会長、筆頭副会長等を派遣し、意見交換を行った。</p> <p>・電子版定期刊行物として日本機械学会学術誌を、国際的にも存在感を有する刊行物として発行している。</p> <p>上記のとおり一般市民・児童等へ向けた機械工学への理解と啓蒙活動を継続的に行っており、計画に及ぼす影響はないと考える。</p>	

【公益目的支出計画の状況】

公益目的支出計画の完了予定事業年度の末日	(1) 計画上の完了見込み	平成 40 年 2 月 29 日
	(2) (1) より早まる見込みの場合	

	前事業年度		当該事業年度		翌事業年度
	計画	実績	計画	実績	計画
公益目的財産	1,364,191,967 円	1,364,191,967 円	1,364,191,967 円	1,364,191,967 円	1,364,191,967 円
公益目的収支差額	248,790,000 円	265,441,839 円	331,720,000 円	352,473,575 円	435,907,575 円
公益目的支出の額	161,098,000 円	154,008,473 円	160,484,000 円	145,515,419 円	160,484,000 円
実施事業収入の額	78,168,000 円	60,950,183 円	77,050,000 円	58,483,683 円	77,050,000 円
公益目的財産残額	1,115,401,967 円	1,098,750,128 円	1,015,316,128 円	1,011,718,392 円	928,284,392 円

4. 監事による監査報告書

4・1 監査報告書

2015年3月24日

監査報告

一般社団法人日本機械学会

監事 田中 守



監事 藤井 孝藏



第92期(2014年度)事業年度の事業報告、計算書類、これらの附属明細書、公益目的支出計画実施事業報告書その他理事の職務執行の監査について、次のとおり報告します。

1. 監査の方法及びその内容

監事間の協議により、監査方針を定めた上で、監事田中守と監事藤井孝藏は、本会の運営について調査を行い、その結果を監事間で協議して、監査を実施いたしました。

具体的には、理事会その他の重要な会議に出席し、会計帳簿、会計書類、重要な決裁文書及び報告書を閲覧し、当法人の理事等から、職務の執行状況等について定期的に報告を受け、また、随時説明を求めました。

2. 監査の結果

(1) 事業報告及びその附属明細書は法令及び定款に従い当法人の状況を正しく表示しています。

(2) 理事の職務の遂行に関し、不正の行為又は法令若しくは定款に違反する重大な事実はありません。

(3) 当法人の業務の適正を確保するために必要な体制の整備等についての理事会の決議の内容は相当です。

(4) 計算書類とその附属明細書は当法人の財産及び損益の状況を全ての重要な点において適正に表示しています。

(5) 公益目的支出計画実施報告書は法令及び定款に従い、当法人の公益目的支出計画の実施状況を正しく表示しています。

以上

4・2 附属明細書

附属明細書（事業報告関係）

会社役員以外の会社業務執行取締役等との兼務状況の明細

2014年度事業報告書1ページに記載のとおり

附属明細書（計算書類関係）

財務諸表の注記に記載している

5. 参考資料

5・1 2014年度(第92期)収益会計損益計算書

自 2014年 3月 1日

至 2015年 2月 28日

(単位 円)

科 目	会 誌 会 計			出 版 会 計		
	2014年度予算額	2014年度決算額	比較増減(△)	2014年度予算額	2014年度決算額	比較増減(△)
売 上 高						
書籍売上高(公益分)	52,105,000	40,229,000	△ 11,876,000	0	0	0
書籍売上高(一般分)	3,952,000	3,878,985	△ 73,015	100,563,000	111,691,554	11,128,554
会誌広告収入	37,757,000	23,010,700	△ 14,746,300	0	0	0
計(ア)	93,814,000	67,118,685	△ 26,695,315	100,563,000	111,691,554	11,128,554
売 上 原 価						0
期首棚卸高	1,228,000	500,703	△ 727,297	49,743,000	46,758,011	△ 2,984,989
当期製造原価	67,863,000	58,748,858	△ 9,114,142	39,922,000	39,372,349	△ 549,651
経費振替高	263,000	403,581	140,581	0	635,638	635,638
期末棚卸高	572,000	398,565	△ 173,435	43,230,000	36,735,953	△ 6,494,047
計(イ)	68,256,000	58,447,415	△ 9,808,585	46,435,000	48,758,769	2,323,769
売上総利益(ア-イ)=(ウ)	25,558,000	8,671,270	△ 16,886,730	54,128,000	62,932,785	8,804,785
一般管理費・販売費						
給料・手当	12,544,000	12,774,979	230,979	9,413,000	6,962,850	△ 2,450,150
法定福利厚生費	2,317,000	1,825,244	△ 491,756	1,740,000	1,042,247	△ 697,753
企業年金掛金	168,000	156,132	△ 11,868	126,000	59,584	△ 66,416
退職給与引当繰入金	429,000	509,264	80,264	322,000	277,570	△ 44,430
印刷消耗品	395,000	218,155	△ 176,845	297,000	670,561	373,561
借室料	4,546,000	4,364,897	△ 181,103	3,412,000	3,275,457	△ 136,543
通信運搬費	31,807,000	28,188,090	△ 3,618,910	1,610,000	1,496,548	△ 113,452
広報宣伝費	232,000	385,758	153,758	1,000,000	400,135	△ 599,865
仕損費	31,000	17,823	△ 13,177	0	359,003	359,003
減価償却費	60,000	628,541	568,541	45,000	471,662	426,662
電算機処理費	1,206,000	638,015	△ 567,985	905,000	478,770	△ 426,230
雑費	6,497,000	7,746,382	1,249,382	2,586,000	7,662,817	5,076,817
計(エ)	60,232,000	57,453,280	△ 2,778,720	21,456,000	23,157,204	1,701,204
営業利益(ウ-エ)=(オ)	△ 34,674,000	△ 48,782,010	△ 14,108,010	32,672,000	39,775,581	7,103,581
営業外収益						
雑収入	73,000	25,636	△ 47,364	2,008,000	1,668,165	△ 339,835
科研費補助金	0	0	0	0	0	0
貸倒引当金繰戻	0	0	0	750,000	0	△ 750,000
計(カ)	73,000	25,636	△ 47,364	2,758,000	1,668,165	△ 1,089,835
純利益(オ+カ)=(キ)	△ 34,601,000	△ 48,756,374	△ 14,155,374	35,430,000	41,443,746	6,013,746
営業外費用						
貸倒引当金繰入	0	0	0	750,000	0	△ 750,000
寄付金	0	0	0	15,000	0	△ 15,000
法人・住民・事業税	0	0	0	21,000	70,000	49,000
計(ク)	0	0	0	786,000	70,000	△ 716,000
当期純利益(キ-ク)	△ 34,601,000	△ 48,756,374	△ 14,155,374	34,644,000	41,373,746	6,729,746

5・2 2014年度(第92期)収益会計製造原価明細書

自 2014年 3月 1日
至 2015年 2月 28日

(単位 円)

科 目	会 誌 会 計			出 版 会 計		
	2014年度予算額	2014年度決算額	比較増減(△)	2014年度予算額	2014年度決算額	比較増減(△)
直接費						
トレース代	0	0	0	0	0	0
製版代	0	0	0	12,000	2,467,600	2,455,600
印刷代	16,800,000	14,384,090	△ 2,415,910	15,065,000	12,625,279	△ 2,439,721
用紙代	17,160,000	14,405,123	△ 2,754,877	4,643,000	4,657,795	14,795
製本代	7,800,000	5,598,600	△ 2,201,400	530,000	3,324,550	2,794,550
原稿料	1,200,000	1,392,249	192,249	6,754,000	5,995,371	△ 758,629
校正料	0	0	0	0	0	0
直接費総合計	42,960,000	35,780,062	△ 7,179,938	27,004,000	29,070,595	2,066,595
間接費						
給料・手当	12,054,000	13,141,021	1,087,021	6,917,000	5,015,073	△ 1,901,927
法定福利厚生費	2,227,000	2,097,409	△ 129,591	1,278,000	820,143	△ 457,857
企業年金掛金	161,000	156,132	△ 4,868	92,000	59,584	△ 32,416
退職給与引当繰入金	412,000	838,902	426,902	237,000	320,155	83,155
印刷消耗品	380,000	199,773	△ 180,227	218,000	114,637	△ 103,363
借室料	4,368,000	4,194,001	△ 173,999	2,507,000	2,406,752	△ 100,248
通信運搬費	564,000	116,953	△ 447,047	37,000	67,117	30,117
会議費	1,100,000	1,514	△ 1,098,486	0	870	870
減価償却費	57,000	603,932	546,932	33,000	346,569	313,569
電算機処理費	1,158,000	613,037	△ 544,963	665,000	351,802	△ 313,198
雑費	2,194,000	1,151,035	△ 1,042,965	800,000	660,550	△ 139,450
間接費総合計	24,675,000	23,113,709	△ 1,561,291	12,784,000	10,163,252	△ 2,620,748
製造費総合計	67,635,000	58,893,771	△ 8,741,229	39,788,000	39,233,847	△ 554,153
期首仕掛品	2,479,000	1,737,993	△ 741,007	134,000	138,502	4,502
期末仕掛品	2,251,000	1,882,906	△ 368,094	0	0	0
差引当期製造原価	67,863,000	58,748,858	△ 9,114,142	39,922,000	39,372,349	△ 549,651

6. 支部会計計算書

6・1 北海道支部 2014年度貸借対照表ならびに正味財産増減計算書

北海道支部 2014年度 貸借対照表

2015年2月28日 現在

(単位 円)

科 目	当年度	前年度	差引増減	備考
I. 資産の部				
1. 流動資産				
現金	836,950	81,400	755,550	
預金	4,593,365	5,154,515	-561,150	
未収金	0	0	0	
前払費用	756	19,656	-18,900	
仮払金	0	0	0	
流動資産合計	5,431,071	5,255,571	175,500	
2. 固定資産				
引当預金	0	0	0	
その他の固定資産合計	0	0	0	
固定資産合計	0	0	0	
資 産 合 計	5,431,071	5,255,571	175,500	
II. 負債の部				
1. 流動負債				
未払金	0	0	0	
前受金		1,023	-1,023	
仮受金	0	0	0	
預り金	0	0	0	
流動負債合計	0	1,023	-1,023	
2. 固定負債				
引当金	0	0	0	
積立金	0	0	0	
固定負債合計	0	0	0	
負 債 合 計	0	1,023	-1,023	
III. 正味財産の部				
1. 指定正味財産				
2. 一般正味財産 (うち特定資産への充当額)				
正味財産合計	5,431,071	5,254,548	176,523	
負債及び正味財産合計	5,431,071	5,255,571	175,500	

北海道支部 2014年度 正味財産増減計算書

自 2014年3月1日
至 2015年2月28日

(単位 円)

科目	当年度	前年度	差引増減	備考
I. 一般正味財産増減の部				
1. 経常増減の部				
(1) 経常収益				
①. 支部事業収入	596,164	704,320	-108,156	
総会付帯行事収入	20,000	63,000	-43,000	
支部講演会収入	321,000	373,160	-52,160	
協賛・共催収入	10,000	10,000	0	
学生対象事業収入	245,164	258,160	-12,996	
50周年記念事業収入	0	0	0	
②. 雑収入	1,025	1,971	-946	
利子収入	1,025	971	54	
その他雑収入	0	1,000	-1,000	
③. 交付金収入	4,465,000	4,325,000	140,000	
交付金収入	3,581,000	3,424,000	157,000	
学生会交付金収入	824,000	831,000	-7,000	
メカライフの世界展	60,000	70,000	-10,000	
その他本部より繰入	0	0	0	
④. 繰入額等	0	0	0	
各種積立金等繰戻し	0	0	0	
経常収益合計	5,062,189	5,031,291	30,898	
(2) 経常費用				
①. 事業費	2,805,868	3,213,972	-408,104	
総会付帯行事費	178,151	208,630	-30,479	
支部講演会費	554,674	734,174	-179,500	
共催・協賛費	70,000	190,000	-120,000	
見学会費	0	0	0	
特別講演会費	94,723	90,235	4,488	
懇話会費	249,884	165,170	84,714	
メカライフの世界展費	60,000	70,000	-10,000	
会員増強費	14,200	37,670	-23,470	
学生対象事業費	1,352,172	1,475,372	-123,200	
表彰費(支部賞等)	32,660	53,321	-20,661	
市民フォーラム費	189,400	189,400	0	
シニア会事業費	10,004	0	10,004	
②. 管理費	2,079,798	2,140,529	-60,731	
人件費	1,003,480	977,747	25,733	
交通・通信費	393,171	296,753	96,418	
印刷・消耗品費	26,903	24,751	2,152	
総会費	30,550	87,500	-56,950	
幹事会費	9,913	7,610	2,303	
商議員会費	46,600	55,284	-8,684	
学生会議費	346,992	619,534	-272,542	
シニア会・その他会議費	170,966	22,400	148,566	
雑費	51,223	48,950	2,273	
③. 繰出額	0	0	0	
積立金繰入	0	0	0	
経常費用合計	4,885,666	5,354,501	-468,835	
当期経常増減額	176,523	-323,210	499,733	
当期経常外増減額	0	0	0	
当期一般正味財産増減額	176,523	-323,210	499,733	
一般正味財産期首残高	5,254,548	5,577,758	-323,210	
一般正味財産期末残高	5,431,071	5,254,548	176,523	
II. 指定正味財産増減の部				
①. 当期指定正味財産増減額	0	0	0	
当期指定正味財産増減額	0	0	0	
指定正味財産期首残高	0	0	0	
指定正味財産期末残高	0	0	0	
II. 正味財産期末残高	5,431,071	5,254,548	176,523	

東北支部 2014年度 貸借対照表

2015年2月27日 現在

(単位 円)

科 目	当年度	前年度	差引増減	備考
I. 資産の部				
1. 流動資産				
現金	0	0	0	
預金	1,138,675	890,937	247,738	
未収金	0	0	0	
前払費用	0	0	0	
仮払金	95,045	12,465	82,580	第50期支部総会・講演会に関わる費用
流動資産合計	1,233,720	903,402	330,318	
2. 固定資産				
引当預金	8,123,884	9,371,067	-1,247,183	
その他の固定資産合計	8,123,884	9,371,067	-1,247,183	
固定資産合計	8,123,884	9,371,067	-1,247,183	
資 産 合 計	9,357,604	10,274,469	-916,865	
II. 負債の部				
1. 流動負債				
未払金	0	0	0	
前受金	0	0	0	
仮受金	149,352	0	149,352	
預り金	0	0	0	
流動負債合計	149,352	0	149,352	
2. 固定負債				
引当金	0	0	0	
積立金	8,123,884	9,371,067	-1,247,183	
固定負債合計	8,123,884	9,371,067	-1,247,183	
負 債 合 計	8,273,236	9,371,067	-1,097,831	
III. 正味財産の部				
1. 指定正味財産				
2. 一般正味財産 (うち特定資産への充当額)				
正味財産合計	1,084,368	903,402	180,966	
負債及び正味財産合計	9,357,604	10,274,469	-916,865	

東北支部 2014年度 正味財産増減計算書

自 2014年3月1日
至 2015年2月27日

(単位 円)

科目	当年度	前年度	差引増減	備考
I. 一般正味財産増減の部				
1. 経常増減の部				
(1) 経常収益				
①. 支部事業収入	1,753,184	1,690,251	62,933	
総会付帯行事収入	550,000	577,000	-27,000	第49期総会・講演会収入 別紙1
秋季講演会収入	676,000	540,000	136,000	第50期秋季講演会・50周年式典収入別紙2
講習会・セミナー収入	0	0	0	
見学会・座談会収入	0	0	0	
特別講演会・講義会収入	0	0	0	
学生対象事業収入(学生会戻り)	507,482	557,501	-50,019	前期東北学生会繰越額戻り 別紙3
年次大会剰余金収入	0	0	0	
講演論文集定期購読収入	19,702	15,750	3,952	講演論文集購読収入
その他事業収入	0	0	0	
②. 雑収入	6,358	8,436	-2,078	
利子収入	2,858	2,936	-78	銀行利息
広告収入	0	0	0	
その他雑収入	3,500	5,500	-2,000	本部より 団体会員取扱料
③. 交付金収入	5,295,000	4,848,000	447,000	
交付金収入	4,480,000	3,874,000	606,000	本部より交付
学生会交付金収入	725,000	764,000	-39,000	本部より交付
メカライフの世界展	90,000	210,000	-120,000	本部より交付(機械振興事業資金)
その他本部より繰入	0	0	0	
④. 繰入額等	1,247,183	742,590	504,593	
各種積立金等繰戻し	1,247,183	742,590	504,593	支部積立金から取り崩し 別紙4
経常収益合計	8,301,725	7,289,277	1,012,448	
(2) 経常費用				
①. 事業費	5,723,925	4,471,484	1,252,441	
総会付帯行事費	584,815	568,987	15,828	第49期総会・講演会支出 別紙1
秋季講演会費	1,909,656	789,836	1,119,820	第50期秋季講演会・50周年式典支出別紙2
機械の日行事関連	492,003	492,590	-587	機械の日PR活動・グッズ送料・機械の日見学会1回
市民見学会・市民講習会	71,524	0	71,524	見学会1回※前年度48,650円は機械の日行事へ
特別講演会・技術懇談会	120,000	120,000	0	合計6回実施
ニュース発行費	174,636	175,722	-1,086	支部ニュース発行費
メカライフの世界展(本部補助)	90,000	210,000	-120,000	東北学生会へ交付
技術情報誌費	0	0	0	
支部活性化費	0	0	0	
その他 協賛行事補助金	0	0	0	
学生会交付金(本部)	725,000	764,000	-39,000	東北学生会へ交付
総会表彰費(支部賞等)	123,809	106,848	16,961	技術研究賞・学生賞の表彰費
研究・調査・委員会費	0	0	0	
学生会補助(支部)	1,182,482	993,501	188,981	東北学生会へ交付
メカライフの世界展(支部補助)	250,000	250,000	0	東北学生会へ交付
科学研究費補助金支出	0	0	0	
その他事業費(50周年記念式典)	0	0	0	
②. 管理費	2,396,834	2,426,522	-29,688	
人件費	1,950,968	1,872,875	78,093	事務職員派遣費・HP管理アルバイト料
通信費・振込手数料	107,029	92,301	14,728	電話代・切手代・宅急便・振込手数料
印刷・消耗品費	18,160	53,713	-35,553	封筒・コピー機使用料・トナー・消耗品
総会費	3,330	4,230	-900	第49期総会・講演会にかかる支部経費
幹事会費	78,759	165,576	-86,817	幹事旅費・お茶代
商議員会費	146,560	184,522	-37,962	商議員旅費・昼食代
学生会議費	0	0	0	
その他会議費	15,860	49,020	-33,160	支部賞審査委員旅費等
事務所費	70,287	0	70,287	事務局移転に伴う引越し費・賃借料・電話移転
雑費	5,881	4,285	1,596	残高証明書発行・駐車場代
③. 繰出額	0	0	0	
積立金繰入	0	0	0	
経常費用合計	8,120,759	6,898,006	1,222,753	
当期経常増減額	180,966	391,271	-210,305	
当期経常外増減額	0	0	0	
当期一般正味財産増減額	180,966	391,271	-210,305	
一般正味財産期首残高	903,402	512,131	391,271	
一般正味財産期末残高	1,084,368	903,402	180,966	
II. 指定正味財産増減の部				
①. 当期指定正味財産増減額	0	0	0	
当期指定正味財産増減額	0	0	0	
指定正味財産期首残高	0	0	0	
指定正味財産期末残高	0	0	0	
II. 正味財産期末残高	1,084,368	903,402	180,966	

北陸信越支部 2014年度 貸借対照表

2015年2月28日 現在

科 目	当年度		差引増減	
I. 資産の部				
1. 流動資産				
現金	84	0	84	
預金	6,769,187	7,063,090	-293,903	
未収金	0	0	0	
前払費用	0	0	0	
仮払金	0	0	0	
流動資産合計	6,769,271	7,063,090	-293,819	
2. 固定資産				
引当預金	0	0	0	
その他の固定資産合計	0	0	0	
固定資産合計	0	0	0	
資 産 合 計	6,769,271	7,063,090	-293,819	
II. 負債の部				
1. 流動負債				
未払金	154,035	448,346	-294,311	
前受金	0	0	0	
仮受金	0	0	0	
預り金	0	0	0	
流動負債合計	154,035	448,346	-294,311	
2. 固定負債				
引当金	0	0	0	
積立金	0	0	0	
固定負債合計	0	0	0	
負 債 合 計	154,035	448,346	-294,311	
III. 正味財産の部				
1. 指定正味財産				
2. 一般正味財産 (うち特定資産への充当額)				
正味財産合計	6,615,236	6,614,744	492	
負債及び正味財産合計	6,769,271	7,063,090	-293,819	

北陸信越支部 2014年度 正味財産増減計算書

自 2014年3月1日
至 2015年2月28日

(単位 円)

科目	当年度	前年度	差引増減	当年予算
I. 一般正味財産増減の部				
1. 経常増減の部				
(1) 経常収益				
①. 支部事業収入	1,473,500	1,450,000	23,500	
総会付帯行事収入	1,437,500	1,117,000	320,500	
講演会・シンポジウム収入	0	0	0	
講習会・セミナー収入	16,000	58,000	-42,000	
見学会・座談会収入	0	0	0	
特別講演会・講義会収入	0	0	0	
学生対象事業収入	0	0	0	
交流会収入	0	0	0	
共催費・助成金	20,000	20,000	0	
その他事業収入	0	255,000	-255,000	
②. 雑収入	9,168	10,679	-1,511	
利子収入	1,308	1,319	-11	
広告収入	0	0	0	
その他雑収入	7,860	9,360	-1,500	
③. 交付金収入	5,530,000	5,888,000	-358,000	
交付金収入	4,593,000	4,825,000	-232,000	
学生会交付金収入	852,000	888,000	-36,000	
マライフの世界展	85,000	175,000	-90,000	
その他本部より繰入	0	0	0	
④. 繰入額等	0	900,000	-900,000	
各種積立金等繰戻し	0	900,000	-900,000	
経常収益合計	7,012,668	8,248,679	-1,236,011	
(2) 経常費用				
①. 事業費	4,215,003	5,533,771	-1,318,768	
講演会費	1,383,662	1,136,773	246,889	
地区行事費	734,100	787,093	-52,993	
活性化費(公開・支部活動)	496,842	416,583	80,259	
講演会補助(部門共催)	0	0	0	
分科会・研究会補助	50,000	50,000	0	
学生会補助	0	0	0	
マライフの世界展	85,000	175,000	-90,000	
学生対象事業費	852,000	888,000	-36,000	
総会付帯行事費	553,926	190,761	363,165	
講演会・シンポジウム費	0	0	0	
講習会・セミナー費	9,473	0	9,473	
市民フォーラム	0	0	0	
会員増強	0	0	0	
ニュース発行費	0	0	0	
技術情報誌	0	0	0	
科学研究費補助金支出	0	0	0	
その他事業費	50,000	1,889,561	-1,839,561	
②. 管理費	2,797,173	2,899,832	-102,659	
人件費	1,763,112	1,744,317	18,795	
交通費	0	0	0	
通信費	96,315	73,627	22,688	
消耗品費	58,967	65,194	-6,227	
備品費	0	0	0	
総会・商議員会費	345,800	485,121	-139,321	
幹事会会費	430,537	440,965	-10,428	
支部賞選考委員会会費	71,018	73,913	-2,895	
法定福利費	0	0	0	
雑費	31,424	16,695	14,729	
③. 繰出額	0	0	0	
積立金繰入	0	0	0	
経常費用合計	7,012,176	8,433,603	-1,421,427	
当期経常増減額	492	-184,924	185,416	
当期経常外増減額	0	0	0	
当期一般正味財産増減額	492	-184,924	185,416	
一般正味財産期首残高	6,614,744	6,799,668	-184,924	
一般正味財産期末残高	6,615,236	6,614,744	492	
II. 指定正味財産増減の部				
①. 当期指定正味財産増減額	0	0	0	
当期指定正味財産増減額	0	0	0	
指定正味財産期首残高	0	0	0	
指定正味財産期末残高	0	0	0	
II. 正味財産期末残高	6,615,236	6,614,744	492	

日本機械学会 関東支部
2014年度(平成26年度) 第21期
貸借対照表

〔2015年 2月28日 現在〕

(単位 円)

科 目	当年度	前年度	差引増減	備考
I. 資産の部				
1. 流動資産				
現金			0	
預金	13,985,890	7,771,335	6,214,555	
未収金			0	
前払費用	31,158	29,983	1,175	
仮払金			0	
流動資産合計	14,017,048	7,801,318	6,215,730	
2. 固定資産				
引当預金	2,500,000	4,530,000	-2,030,000	
その他の固定資産合計				
固定資産合計	2,500,000	4,530,000	-2,030,000	
資 産 合 計	16,517,048	12,331,318	4,185,730	
II. 負債の部				
1. 流動負債				
未払金			0	
前受金	0	140,000	-140,000	
仮受金			0	
預り金			0	
流動負債合計	0	140,000	-140,000	
2. 固定負債				
引当金	2,500,000	4,530,000	-2,030,000	
積立金			0	
固定負債合計	2,500,000	4,530,000	-2,030,000	
負 債 合 計	2,500,000	4,670,000	-2,170,000	
III. 正味財産の部				
1. 指定正味財産				
2. 一般正味財産 (うち特定資産への充当額)				
正味財産合計	14,017,048	7,661,318	6,355,730	
負債及び正味財産合計	16,517,048	12,331,318	4,185,730	

日本機械学会 関東支部
2014年度(平成26年度) 第21期

正味財産増減計算書

〔 自:2014年 3月 1日
至:2015年 2月28日 〕

(単位 円)

科 目	当年度	前年度	差引増減	備考
I. 一般正味財産増減の部				
1. 経常増減の部				
(1) 経常収益				
①. 支部事業収入	5,681,001	5,089,650	591,351	
総会付帯行事収入	3,425,000	3,189,950	235,050	
講演会・シンポジウム収入	1,039,001	1,202,350	-163,349	
講習会収入	0	0	0	
特別講演会収入	129,500	318,000	-188,500	
見学会収入	37,500	16,000	21,500	
交流会収入	0	3,000	-3,000	
サイエンススクエア収入	0	0	0	
学生対象事業収入	930,000	276,350	653,650	
その他事業収入	120,000	84,000	36,000	
②. 雑収入	137,841	143,587	-5,746	
利子収入	2,841	3,004	-163	
その他雑収入	135,000	140,583	-5,583	
③. 交付金収入	15,793,312	11,266,000	4,527,312	
交付金収入	8,916,000	8,835,000	81,000	
学生会交付金収入	1,433,000	1,456,000	-23,000	
メカライブの世界展(機械工学振興事業資金)	135,000	175,000	-40,000	
その他本部より繰入(機械工学振興事業資金)	487,000	800,000	-313,000	
年次大会剰余金	4,822,312	0	4,822,312	
④. 繰入額等	2,280,000	3,280,000	-1,000,000	
各種積立金等繰戻し	2,280,000	3,280,000	-1,000,000	
経常収益合計	23,892,154	19,779,237	4,112,917	
(2) 経常費用				
①. 事業費	14,472,156	15,666,772	-1,194,616	
総会付帯行事費	3,479,790	4,272,540	-792,750	
講演会・シンポジウム費	1,254,585	1,478,491	-223,906	
講習会費	0	0	0	
特別講演会費	491,400	1,707,639	-1,216,239	
見学会費	263,326	203,982	59,344	
交流会費	563,471	592,215	-28,744	
サイエンススクエア費	343,634	363,490	-19,856	
学生対象事業費	3,025,151	2,080,555	944,596	
メカライブの世界展費	135,000	175,000	-40,000	
ニュースレター発行費	2,534,737	2,264,761	269,976	
その他事業費	2,381,062	2,528,099	-147,037	
②. 管理費	2,399,921	2,483,403	-83,482	
旅費・交通	852,125	1,757,875	-905,750	
通信費	282,361		282,361	
消耗品費	491,030		491,030	
会議費	9,540	456,790	-447,250	
雑費	764,865	268,738	496,127	
③. 繰出額	250,000	1,530,000	-1,280,000	
積立金繰入	250,000	1,530,000	-1,280,000	
経常費用合計	17,122,077	19,680,175	-2,558,098	
当期経常増減額	6,770,077	99,062	6,671,015	
当期経常外増減額	0	0	0	
当期一般正味財産増減額	6,770,077	99,062	6,671,015	
一般正味財産期首残高	7,661,318	7,562,256	99,062	
一般正味財産期末残高	14,017,048	7,661,318	6,355,730	
II. 指定正味財産増減の部				
①. 当期指定正味財産増減額			0	
当期指定正味財産増減額	0	0	0	
指定正味財産期首残高			0	
指定正味財産期末残高	0	0	0	
III. 正味財産期末残高	14,017,048	7,661,318	6,355,730	

東海支部 2014年度 貸借対照表

2015年2月28日 現在

(単位 円)

科 目	当年度	前年度	差引増減	備考
I. 資産の部				
1. 流動資産				
現金	0	0	0	
預金	9,908,632	7,576,164	2,332,468	
未収金	0	0	0	
前払費用	4,920	47,810	-42,890	
仮払金	504,947	448,864	56,083	
流動資産合計	10,418,499	8,072,838	2,345,661	
2. 固定資産				
引当預金	6,000,000	6,000,000	0	
その他の固定資産合計	6,000,000	6,000,000	0	
固定資産合計	6,000,000	6,000,000	0	
資 産 合 計	16,418,499	14,072,838	2,345,661	
II. 負債の部				
1. 流動負債				
未払金	0	0	0	
前受金	252,000	440,000	-188,000	
仮受金	0	0	0	
預り金	0	0	0	
流動負債合計	252,000	440,000	-188,000	
2. 固定負債				
引当金	6,000,000	6,000,000	0	
積立金	0	0	0	
固定負債合計	6,000,000	6,000,000	0	
負 債 合 計	6,252,000	6,440,000	-188,000	
III. 正味財産の部				
1. 指定正味財産				
2. 一般正味財産 (うち特定資産への充当額)				
正味財産合計	10,166,499	7,632,838	2,533,661	
負債及び正味財産合計	16,418,499	14,072,838	2,345,661	

東海支部 2014年度 正味財産増減計算書

自 2014年3月1日
至 2015年2月28日

(単位 円)

科目	当年度	前年度	差引増減	備考
I. 一般正味財産増減の部				
1. 経常増減の部				
(1) 経常収益				
①. 支部事業収入	5,052,332	3,231,860	1,820,472	
総会付帯行事収入	108,000	139,000	-31,000	
総会・講演会収入	1,282,000	1,330,000	-48,000	
講習会収入	2,062,000	1,510,740	551,260	
講演会収入	139,756	94,500	45,256	
見学会収入	100,000	12,000	88,000	
イーブニングセミナー収入	77,400	79,620	-2,220	
学生対象事業費収入	64,000	66,000	-2,000	
メカナビ東海収入	1,219,176	0	1,219,176	
その他事業収入	0	0	0	
②. 雑収入	8,544	30,571	-22,027	
利子収入	8,544	8,571	-27	
その他雑収入	0	22,000	-22,000	
③. 交付金収入	8,750,000	9,051,000	-301,000	
交付金収入	7,297,000	7,236,000	61,000	
学生会交付金収入	922,000	905,000	17,000	
メカライブの世界展	200,000	300,000	-100,000	
機械工学振興事業資金助成金	331,000	610,000	-279,000	
④. 繰入額等	0	1,500,000	-1,500,000	
各種積立金等繰戻し	0	1,500,000	-1,500,000	
経常収益合計	13,810,876	13,813,431	-2,555	
(2) 経常費用				
①. 事業費	6,627,944	6,725,919	-97,975	
総会付帯行事費	160,315	183,100	-22,785	
総会・講演会費	1,183,453	1,269,957	-86,504	
講習会費	1,235,443	1,159,475	75,968	
講演会費	54,674	78,122	-23,448	
見学会費	39,672	57,100	-17,428	
イーブニングセミナー費	74,816	85,400	-10,584	
学生対象事業費	1,165,379	1,188,866	-23,487	
表彰費(支部賞等)	83,475	84,105	-630	
ニュース発行費	0	0	0	
メカライブの世界展費	200,000	300,000	-100,000	
学生会補助	1,272,000	1,255,000	17,000	
シニア会等委員会費	150,000	150,000	0	
機械の日記念事業費	7,526	14,374	-6,848	
共催・協賛費	0	0	0	
メカナビ東海費	1,001,191	900,420	100,771	
0	0	0	0	
0	0	0	0	
②. 管理費	4,649,271	4,965,923	-316,652	
人件費	2,621,529	2,620,464	1,065	
交通・通信費	51,618	97,134	-45,516	
印刷・消耗品費	630,346	601,576	28,770	
総会費	54,540	78,060	-23,520	
幹事会費	802,507	683,495	119,012	
商議員会費	113,760	129,910	-16,150	
学生会議費	171,120	98,300	72,820	
備品・什器費	0	152,440	-152,440	
サーバー管理費	39,432	262,185	-222,753	
雑費	164,419	242,359	-77,940	
③. 繰出額	0	0	0	
積立金繰入	0	0	0	
経常費用合計	11,277,215	11,691,842	-414,627	
当期経常増減額	2,533,661	2,121,589	412,072	
当期経常外増減額	0	0	0	
当期一般正味財産増減額	2,533,661	2,121,589	412,072	
一般正味財産期首残高	7,632,838	5,511,249	2,121,589	
一般正味財産期末残高	10,166,499	7,632,838	2,533,661	
II. 指定正味財産増減の部				
①. 当期指定正味財産増減額	0	0	0	
当期指定正味財産増減額	0	0	0	
指定正味財産期首残高	0	0	0	
指定正味財産期末残高	0	0	0	
II. 正味財産期末残高	10,166,499	7,632,838	2,533,661	

第90期 (2014年度) 会計報告

関西支部2014年度貸借対照表

2015年2月28日現在

(単位 円)

科 目	当年度	前年度	差引増減	備考
I. 資産の部				
1. 流動資産				
現金	521,045	426,469	94,576	
預金	25,674,016	19,506,210	6,167,806	
未収金	420,000	533,500	-113,500	
前払費用	699,735	319,179	380,556	
仮払金	0	0	0	
流動資産合計	27,314,796	20,785,358	6,529,438	
2. 固定資産				
引当預金	28,800,000	28,800,000	0	
その他の固定資産合計	28,800,000	28,800,000	0	
固定資産合計	28,800,000	28,800,000	0	
資 産 合 計	56,114,796	49,585,358	6,529,438	
II. 負債の部				
1. 流動負債				
未払金	0	0	0	
前受金	180,000	0	180,000	
仮受金	0	0	0	
預り金	0	0	0	
流動負債合計	180,000	0	180,000	
2. 固定負債				
引当金	4,800,000	4,800,000	0	
1) 講習会開催準備積立金	6,000,000	6,000,000	0	
2) 技術交流事業積立金	9,500,000	9,500,000	0	
3) 職員待遇改善積立金	0	0	0	
4) 総会付帯行事開催準備積立金	4,500,000	4,500,000	0	
5) 支部活性化事業積立金	4,000,000	4,000,000	0	
固定負債合計	28,800,000	28,800,000	0	
負 債 合 計	28,980,000	28,800,000	180,000	
III. 正味財産の部				
1. 指定正味財産				
2. 一般正味財産 (うち特定資産への充当額)				
正味財産合計	27,134,796	20,785,358	6,349,438	
負債及び正味財産合計	56,114,796	49,585,358	6,529,438	

関西支部2014年度正味財産増減計算書

自 2014年3月 1日
至 2015年2月28日

(単位 円)

科 目	当年度	前年度	差引増減	備考
I. 一般正味財産増減の部				
1. 経常増減の部				
(1) 経常収益				
①. 支部事業収入	33,479,894	28,536,310	4,943,584	
総会付帯行事収入	3,359,500	3,973,500	-614,000	
講演会収入	712,000	846,000	-134,000	
講習会収入	13,368,500	8,754,000	4,614,500	
セミナー収入	340,000	386,000	-46,000	
見学会収入	16,000	19,000	-3,000	
技術情報誌収入	15,390,000	14,110,000	1,280,000	
その他事業収入	293,894	447,810	-153,916	
②. 雑収入	65,873	26,856	39,017	
利子収入	53,783	22,686	31,097	
広告収入	0	0	0	
その他雑収入	12,090	4,170	7,920	
③. 交付金収入	14,148,000	14,097,000	51,000	
交付金収入	11,880,000	12,242,000	-362,000	
支部創立記念補助金	500,000	0	500,000	
学生会交付金収入	1,388,000	1,445,000	-57,000	
その他本部より繰入	380,000	410,000	-30,000	機械工学振興事業資金助成
④. 繰入額等	24,000,000	24,000,000	0	
各種積立金等繰戻し	24,000,000	24,000,000	0	
経常収益合計	71,693,767	66,660,166	5,033,601	
(2) 経常費用				
①. 事業費	32,234,711	30,246,860	1,987,851	
総会付帯行事費	5,650,366	5,730,047	-79,681	
秋季講演会費	737,857	740,322	-2,465	秋季技術交流フォーラム
講習会費	5,849,704	4,821,064	1,028,640	
セミナー費	355,858	357,807	-1,949	
見学会費	20,216	15,024	5,192	
技術情報誌費	8,549,656	7,624,177	925,479	
支部活性化費	3,738,926	4,103,895	-364,969	
専門部会	488,492	593,823	-105,331	(内数)
企画行事広報	523,564	387,664	135,900	(内数)
シニア会	1,363,797	1,736,117	-372,320	(内数)
機械の日記念行事等	735,751	696,655	39,096	(内数)
特別フォーラム等	627,322	689,636	-62,314	(内数)
懇話会費	1,077,930	1,235,932	-158,002	
学生会	1,617,562	1,710,207	-92,645	
「メカライフの世界」展費	938,578	913,381	25,197	(内数)
企画費	4,132,448	3,908,385	224,063	
支部90周年記念事業	504,188	0	504,188	
②. 管理費	9,109,618	8,650,643	458,975	
人件費	4,247,880	4,143,659	104,221	
交通・通信費	128,173	136,123	-7,950	
印刷・消耗品費	388,818	381,780	7,038	
総会費	51,948	51,450	498	
商議員会費	191,920	168,900	23,020	
幹事会費	316,445	290,674	25,771	
事務所費	3,207,326	3,127,903	79,423	
什器・備品費	146,349	7,145	139,204	
雑費	430,759	343,009	87,750	
③. 繰出額	24,000,000	24,000,000	0	
積立金繰入	24,000,000	24,000,000	0	
経常費用合計	65,344,329	62,897,503	2,446,826	
当期経常増減額	6,349,438	3,762,663	2,586,775	
2. 経常外増減の部				
(1) 経常外収益				
①. 固定資産売却益				
経常外収益合計	0	0	0	
(2) 経常外費用				
①. 固定資産売却損				
経常外費用合計	0	0	0	
当期経常外増減額	0	0	0	
当期一般正味財産増減額	6,349,438	3,762,663	2,586,775	
一般正味財産期首残高	20,785,358	17,022,695	3,762,663	
一般正味財産期末残高	27,134,796	20,785,358	6,349,438	
II. 指定正味財産増減の部				
①. 当期指定正味財産増減額				
当期指定正味財産増減額	0	0	0	
指定正味財産期首残高				
指定正味財産期末残高	0	0	0	
II. 正味財産期末残高	27,134,796	20,785,358	6,349,438	

中国四国支部 2014年度 貸借対照表

2015年2月28日 現在

(単位 円)

科 目	当年度	前年度	差引増減	備考
I. 資産の部				
1. 流動資産				
現金	12,452	2,227	10,225	
預金	9,633,042	8,913,599	719,443	
未収金	0	0	0	
前払費用	75,121	57,477	17,644	
仮払金	354,156	1,238,275	-884,119	
流動資産合計	10,074,771	10,211,578	-136,807	
2. 固定資産				
引当預金	4,882,338	5,227,462	-345,124	
その他の固定資産合計	4,882,338	5,227,462	-345,124	
固定資産合計	4,882,338	5,227,462	-345,124	
資 産 合 計	14,957,109	15,439,040	-481,931	
II. 負債の部				
1. 流動負債				
未払金	0	0	0	
前受金	0	0	0	
仮受金	72,910	19,754	53,156	
預り金	0	0	0	
流動負債合計	72,910	19,754	53,156	
2. 固定負債				
引当金	0	0	0	
積立金	4,882,338	5,227,462	-345,124	
固定負債合計	4,882,338	5,227,462	-345,124	
負 債 合 計	4,955,248	5,247,216	-291,968	
III. 正味財産の部				
1. 指定正味財産				
2. 一般正味財産 (うち特定資産への充当額)				
正味財産合計	10,001,861	10,191,824	-189,963	
負債及び正味財産合計	14,957,109	15,439,040	-481,931	

中国四国支部 2014年度 正味財産増減計算書

自 2014年3月1日
至 2015年2月28日

(単位 円)

科目	当年度	前年度	差引増減	備考
I. 一般正味財産増減の部				
1. 経常増減の部				
(1) 経常収益				
①. 支部事業収入	1,572,702	4,249,644	-2,676,942	
総会付帯行事収入	1,097,600	852,600	245,000	
講演会・シンポジウム収入	0	0	0	
講習会・セミナー収入	215,000	142,000	73,000	
見学会・座談会収入	0	0	0	
特別講演会・講義会収入	2,000	0	2,000	
学生対象事業収入	0	0	0	
交流会収入	0	0	0	
技術情報誌収入	0	0	0	
その他事業収入	258,102	3,255,044	-2,996,942	
②. 雑収入	2,700	4,350	-1,650	
利子収入	2,700	2,350	350	
広告収入	0	0	0	
その他雑収入	0	2,000	-2,000	
③. 交付金収入	7,196,000	7,405,000	-209,000	
交付金収入	5,960,000	6,111,000	-151,000	
学生会交付金収入	1,076,000	1,114,000	-38,000	
メカライブの世界展	160,000	180,000	-20,000	
その他本部より繰入	0	0	0	
④. 繰入額等	500,000	900,000	-400,000	
各種積立金等繰戻し	500,000	900,000	-400,000	
経常収益合計	9,271,402	12,558,994	-3,287,592	
(2) 経常費用				
①. 事業費	4,202,753	3,250,766	951,987	
総会付帯行事費	979,606	677,868	301,738	
講演会・シンポジウム費	0	0	0	
講習会・セミナー費	221,289	119,924	101,365	
見学会・座談会費	0	0	0	
特別講演会・講義会費	321,920	298,040	23,880	
ニュース発行費	0	0	0	
メカライブの世界展費	160,000	0	160,000	
技術情報誌費	0	0	0	
支部活性化費	0	0	0	
会員増強費	72,500	94,000	-21,500	
学生対象事業費	1,076,000	1,294,000	-218,000	
表彰費(支部賞等)	176,760	162,225	14,535	
研究・調査・委員会費	70,000	20,000	50,000	
学生会補助	200,000	200,000	0	
市民フォーラム費	0	0	0	
科学研究費補助金支出	0	0	0	
その他事業費	924,678	384,709	539,969	
②. 管理費	5,103,736	5,392,474	-288,738	
人件費	3,421,124	3,511,013	-89,889	
交通・通信費	109,942	122,180	-12,238	
印刷・消耗品費	217,181	221,216	-4,035	
総会費	0	0	0	
幹事会費	1,081,618	1,231,340	-149,722	
商議員会費	221,440	272,495	-51,055	
学生会議費	0	0	0	
その他会議費	44,130	27,690	16,440	
事務所費	0	0	0	
雑費	8,301	6,540	1,761	
③. 繰出額	154,876	155,587	-711	
積立金繰入	154,876	155,587	-711	
経常費用合計	9,461,365	8,798,827	662,538	
当期経常増減額	-189,963	3,760,167	-3,950,130	
当期経常外増減額	0	0	0	
当期一般正味財産増減額	-189,963	3,760,167	-3,950,130	
一般正味財産期首残高	10,191,824	6,431,657	3,760,167	
一般正味財産期末残高	10,001,861	10,191,824	-189,963	
II. 指定正味財産増減の部				
①. 当期指定正味財産増減額	0	0	0	
当期指定正味財産増減額	0	0	0	
指定正味財産期首残高	0	0	0	
指定正味財産期末残高	0	0	0	
II. 正味財産期末残高	10,001,861	10,191,824	-189,963	

九州支部 2014年度 貸借対照表

2015年2月28日

(単位 円)

科 目	当年度	前年度	差引増減	備考
I. 資産の部				
1. 流動資産				
現金	0	0	0	
預金	6,821,637	7,002,463	-180,826	
未収金	0	0	0	
前払費用	253,263	450,560	-197,297	
仮払金	0	0	0	
流動資産合計	7,074,900	7,453,023	-378,123	
2. 固定資産				
引当預金	0	0	0	
その他の固定資産合計	0	0	0	
固定資産合計	0	0	0	
資 産 合 計	7,074,900	7,453,023	-378,123	
II. 負債の部				
1. 流動負債				
未払金	0	0	0	
前受金	0	60,000	-60,000	
仮受金	0	0	0	
預り金	0	0	0	
流動負債合計	0	60,000	-60,000	
2. 固定負債				
引当金	0	0	0	
積立金	0	0	0	
固定負債合計	0	0	0	
負 債 合 計	0	60,000	-60,000	
III. 正味財産の部				
1. 指定正味財産				
2. 一般正味財産 (うち特定資産への充当額)				
正味財産合計	7,074,900	7,393,023	-318,123	
負債及び正味財産合計	7,074,900	7,453,023	-378,123	

九州支部 2014年度 正味財産増減計算書

自 2014年3月1日
至 2015年2月28日

(単位 円)

科目	当年度	前年度	差引増減	備考
I. 一般正味財産増減の部				
I. 経常増減の部				
(1) 経常収益				
①. 支部事業収入	4,586,016	3,914,000	672,016	
総会付帯行事収入	0	0	0	
総会講演会収入	2,380,000	1,494,000	886,000	
フォーラム収入	0	0	0	
地方講演会収入	1,006,016	1,270,000	-263,984	
おもしろメカニカルワールド協賛金	500,000	0	500,000	
学生対象事業収入	700,000	1,150,000	-450,000	
交流会収入	0	0	0	
技術情報誌収入	0	0	0	
その他事業収入	0	0	0	
②. 雑収入	17,742	17,572	170	
利子収入	1,242	1,072	170	
広告収入	0	0	0	
その他雑収入	16,500	16,500	0	
③. 交付金収入	6,756,000	8,013,850	-1,257,850	
交付金収入	5,286,000	5,403,000	-117,000	
学生会交付金収入	1,045,000	1,043,000	2,000	
メカライフの世界展	225,000	627,850	-402,850	
その他本部より繰入	200,000	940,000	-740,000	
④. 繰入額等	0	0	0	
各種積立金等繰戻し	0	0	0	
経常収益合計	11,359,758	11,945,422	-585,664	
(2) 経常費用				
①. 事業費	8,301,918	7,465,116	836,802	
総会付帯行事費	0	0	0	
総会講演会費	2,216,069	908,271	1,307,798	
フォーラム費	22,274	0	22,274	
地方講演会費	863,136	1,112,545	-249,409	
特別講演会・講義会費	0	0	0	
ニュース発行費	0	0	0	
メカライフの世界展費	285,000	627,850	-342,850	
機械の日関連行事費	0	0	0	
支部活性化費	2,146,372	1,837,694	308,678	
会員増強費	0	0	0	
学生対象事業費	1,429,487	1,689,313	-259,826	
表彰費(支部賞等)	27,720	0	27,720	
研究・調査・委員会費	0	0	0	
学生会補助	100,000	100,000	0	
おもしろメカニカルワールド費	1,211,860	1,189,443	22,417	
科学研究費補助金支出	0	0	0	
その他事業費	0	0	0	
②. 管理費	3,375,963	3,449,300	-73,337	
人件費	1,996,837	1,939,565	57,272	
交通・通信費	295,430	313,493	-18,063	
印刷・消耗品費	265,812	409,015	-143,203	
総会費	0	0	0	
幹事会費	172,160	178,600	-6,440	
商議員会費	0	7,120	-7,120	
学生会議費	0	0	0	
その他会議費	248,910	169,960	78,950	
事務所費	274,871	167,984	106,887	
雑費	121,943	263,563	-141,620	
③. 繰出額	0	0	0	
積立金繰入	0	0	0	
経常費用合計	11,677,881	10,914,416	763,465	
当期経常増減額	-318,123	1,031,006	-1,349,129	
当期経常外増減額	0	0	0	
当期一般正味財産増減額	-318,123	1,031,006	-1,349,129	
一般正味財産期首残高	7,393,023	6,362,017	1,031,006	
一般正味財産期末残高	7,074,900	7,393,023	-318,123	
II. 指定正味財産増減の部				
①. 当期指定正味財産増減額	0	0	0	
当期指定正味財産増減額	0	0	0	
指定正味財産期首残高	0	0	0	
指定正味財産期末残高	0	0	0	
II. 正味財産期末残高	7,074,900	7,393,023	-318,123	