


2号議案

2015年度（第93期）
会計報告書

（ 自 2015年3月 1日
至 2016年2月29日 ）



一般社団法人 日本機械学会

1. 2015年度（第93期）財務諸表

1・1 貸借対照表

貸借対照表

2016年2月29日現在

(単位：円)

科 目	2015年度	2014年度	増 減
I 資産の部			
1. 流動資産			
現金預金	963,885,231	899,707,246	64,177,985
未収金	37,589,636	42,403,045	△ 4,813,409
製品	30,497,522	37,134,518	△ 6,636,996
仕掛品	68,205,005	67,750,263	454,742
前払金	19,940,531	22,014,693	△ 2,074,162
仮払金	971,888	1,299,012	△ 327,124
貸倒引当金	△ 230,000	△ 250,000	20,000
流動資産合計	1,120,859,813	1,070,058,777	50,801,036
2. 固定資産			
(1) 基本財産			
基本財産（現預金）	100,000,000	100,000,000	0
基本財産合計	100,000,000	100,000,000	0
(2) 特定資産			
固定資産引当資産	50,000,000	50,000,000	0
退職給付引当資産	90,407,145	113,429,147	△ 23,022,002
機械工学振興事業資金	180,833,603	196,658,282	△ 15,824,679
国庫補助金引当資産	1,400,000	500,000	900,000
職員住宅厚生資金	29,299,944	29,295,142	4,802
研究協力引当預金	68,283,359	91,722,588	△ 23,439,229
日本機械学会賞基金	132,149,834	135,037,030	△ 2,887,196
特定資産合計	552,373,885	616,642,189	△ 64,268,304
(3) その他固定資産			
備品	3,792,896	2,723,842	1,069,054
ソフトウェア	6,113,698	14,604,569	△ 8,490,871
差入保証金	59,385,888	59,385,888	0
その他の固定資産合計	69,292,482	76,714,299	△ 7,421,817
固定資産合計	721,666,367	793,356,488	△ 71,690,121
資産合計	1,842,526,180	1,863,415,265	△ 20,889,085
II 負債の部			
1. 流動負債			
未払金	4,642,440	8,222,280	△ 3,579,840
前受金	381,316,934	403,383,799	△ 22,066,865
仮受金	21,299,974	19,542,038	1,757,936
預り金	1,973,983	1,980,313	△ 6,330
賞与引当金	8,883,846	8,946,441	△ 62,595
その他流動負債	4,814,600	6,266,000	△ 1,451,400
流動負債合計	422,931,777	448,340,871	△ 25,409,094
2. 固定負債			
退職給付引当金	90,407,145	113,429,147	△ 23,022,002
固定負債合計	90,407,145	113,429,147	△ 23,022,002
負債合計	513,338,922	561,770,018	△ 48,431,096
III 正味財産の部			
1. 指定正味財産			
機械工学振興事業資金	180,833,603	196,658,282	△ 15,824,679
日本機械学会賞基金	132,149,834	135,037,030	△ 2,887,196
国庫補助金	1,400,000	500,000	900,000
指定正味財産合計	314,383,437	332,195,312	△ 17,811,875
(うち特定資産への充当額)	314,383,437	332,195,312	△ 17,811,875
2. 一般正味財産			
一般正味財産	1,014,803,821	969,449,935	45,353,886
(うち基本財産への充当額)	100,000,000	100,000,000	0
(うち特定資産への充当額)	147,583,303	171,017,730	△ 23,434,427
正味財産合計	1,329,187,258	1,301,645,247	27,542,011
負債及び正味財産合計	1,842,526,180	1,863,415,265	△ 20,889,085

1・2 貸借対照表内訳表

貸借対照表内訳表
2016年2月29日現在

(単位：円)

勘定科目	実施事業	その他会計	法人会計	内部取引消去	合計
I 資産の部					
1. 流動資産					
現金預金	0	316,123,230	647,762,001	0	963,885,231
未収金	0	18,934,586	18,655,050	0	37,589,636
製品	0	30,497,522	0	0	30,497,522
仕掛品	0	68,205,005	0	0	68,205,005
前払金	0	7,046,432	12,894,099	0	19,940,531
仮払金	0	929,116	42,772	0	971,888
他会計貸出	0	0	329,496,399	△ 329,496,399	0
貸倒引当金	0	0	△ 230,000	0	△ 230,000
流動資産合計	0	441,735,891	1,008,620,321	△ 329,496,399	1,120,859,813
2. 固定資産					
(1) 基本財産					
基本財産(現預金)	0	0	100,000,000	0	100,000,000
基本財産合計	0	0	100,000,000	0	100,000,000
(2) 特定資産					
固定資産引当資産	0	0	50,000,000	0	50,000,000
退職給付引当資産	0	0	90,407,145	0	90,407,145
機械工学振興事業資金	0	0	180,833,603	0	180,833,603
国庫補助金引当資産	0	0	1,400,000	0	1,400,000
職員住宅厚生資金	0	0	29,299,944	0	29,299,944
研究協力引当預金	0	68,283,359	0	0	68,283,359
日本機械学会賞基金	0	0	132,149,834	0	132,149,834
特定資産合計	0	68,283,359	484,090,526	0	552,373,885
(3) その他固定資産					
備品	0	0	3,792,896	0	3,792,896
ソフトウェア	0	0	6,113,698	0	6,113,698
差入保証金	0	0	59,385,888	0	59,385,888
その他の固定資産合計	0	0	69,292,482	0	69,292,482
固定資産合計	0	68,283,359	653,383,008	0	721,666,367
資産合計	0	510,019,250	1,662,003,329	△ 329,496,399	1,842,526,180
II 負債の部					
1. 流動負債					
未払金	0	1,040,582	3,601,858	0	4,642,440
前受金	0	125,652,434	255,664,500	0	381,316,934
仮受金	0	1,373,495	19,926,479	0	21,299,974
預り金	0	0	1,973,983	0	1,973,983
他会計借入	0	329,496,399	0	△ 329,496,399	0
賞与引当金	0	0	8,883,846	0	8,883,846
その他流動負債	0	70,000	4,744,600	0	4,814,600
流動負債合計	0	457,632,910	294,795,266	△ 329,496,399	422,931,777
2. 固定負債					
退職給付引当金	0	0	90,407,145	0	90,407,145
固定負債合計	0	0	90,407,145	0	90,407,145
負債合計	0	457,632,910	385,202,411	△ 329,496,399	513,338,922
III 正味財産の部					
1. 指定正味財産					
機械工学振興事業資金	0	0	180,833,603	0	180,833,603
日本機械学会賞基金	0	0	132,149,834	0	132,149,834
国庫補助金	0	0	1,400,000	0	1,400,000
指定正味財産合計	0	0	314,383,437	0	314,383,437
(うち特定資産への充当額)	0	0	314,383,437	0	314,383,437
2. 一般正味財産					
一般正味財産	0	52,386,340	962,417,481	0	1,014,803,821
(うち基本財産への充当額)	0	0	100,000,000	0	100,000,000
(うち特定資産への充当額)	0	68,283,359	79,299,944	0	147,583,303
正味財産合計	0	52,386,340	1,276,800,918	0	1,329,187,258
負債及び正味財産合計	0	510,019,250	1,662,003,329	△ 329,496,399	1,842,526,180

正味財産増減計算書

2015年3月1日から2016年2月29日まで

(単位：円)

科 目	2015年度	2014年度	増 減
I 一般正味財産増減の部			
1. 経常増減の部			
(1) 経常収益			
(基本財産運用益)	111,350	206,614	△ 95,264
基本財産受取利息	111,350	206,614	△ 95,264
(特定資産運用益)	42,971	128,682	△ 85,711
特定資産受取利息	42,971	128,682	△ 85,711
(受取入会金)	2,165,000	2,162,000	3,000
個人会員受取入会金	2,090,000	2,032,000	58,000
法人会員受取入会金	75,000	130,000	△ 55,000
(受取会費)	348,353,650	355,109,833	△ 6,756,183
個人会員受取会費	272,678,650	279,489,000	△ 6,810,350
法人会員受取会費	75,675,000	75,620,833	54,167
(事業収益)	607,355,750	468,479,944	138,875,806
参加費収益	348,106,035	202,376,841	145,729,194
書籍等収益	133,025,020	149,173,271	△ 16,148,251
その他事業収益	126,224,695	116,929,832	9,294,863
(受取補助金等)	1,800,000	13,279,200	△ 11,479,200
受取補助金等振替額	1,800,000	13,279,200	△ 11,479,200
(受取負担金)	130,582,226	124,884,249	5,697,977
受取負担金	130,582,226	124,884,249	5,697,977
(受取寄付金)	10,565,470	11,454,182	△ 888,712
受取寄付金	3,828,770	5,096,510	△ 1,267,740
受取寄付金振替額	6,736,700	6,357,672	379,028
(雑収益)	17,553,534	10,506,282	7,047,252
受取利息	309,262	352,948	△ 43,686
貸倒引当金繰戻	20,000	0	20,000
雑収益	17,224,272	10,153,334	7,070,938
経常収益計	1,118,529,951	986,210,986	132,318,965
(2) 経常費用			
(事業費)	983,029,152	873,961,354	109,067,798
給料手当	162,214,564	164,980,094	△ 2,765,530
臨時雇賃金	28,761,706	28,145,651	616,055
退職給付費用	5,204,275	5,898,880	△ 694,605
福利厚生費	23,819,528	23,043,831	775,697
旅費交通費	57,007,435	57,421,865	△ 414,430
通信運搬費	37,375,181	38,066,344	△ 691,163
減価償却費	7,376,378	9,342,111	△ 1,965,733
消耗品費	48,863,225	33,751,688	15,111,537
印刷製本費	74,969,433	63,583,903	11,385,530
水道光熱費	3,843,207	3,880,562	△ 37,355
賃借料	52,832,808	50,492,017	2,340,791
諸謝金	27,360,903	24,717,643	2,643,260
会議費	157,701,932	86,339,603	71,362,329
研究会・分科会等補助	462,962	238,095	224,867
事務経費	3,213,748	3,340,076	△ 126,328
売上原価	70,126,914	107,206,184	△ 37,079,270
広報宣伝費	356,037	785,893	△ 429,856
仕損費	12,364,917	376,826	11,988,091
電算使用料	12,510,790	11,628,561	882,229
保険料	232,621	286,228	△ 53,607
備品処分損	161,615	0	161,615
租税公課	80,200	56,300	23,900
支払助成金	319,000	222,000	97,000
付随行事費用	59,713,975	64,927,474	△ 5,213,499
外注費	27,692,596	26,821,498	871,098
雑費	108,463,202	68,408,027	40,055,175

(単位：円)

科 目	2015年度	2014年度	増 減
(管理費)	90,076,913	88,334,728	1,742,185
給料手当	28,045,366	28,280,488	△ 235,122
臨時雇賃金	0	168,693	△ 168,693
退職給付費用	1,005,345	1,127,343	△ 121,998
福利厚生費	4,576,896	4,400,158	176,738
旅費交通費	5,508,747	4,373,771	1,134,976
通信運搬費	9,600,800	10,192,275	△ 591,475
減価償却費	1,255,480	2,073,462	△ 817,982
消耗品費	1,020,484	1,586,813	△ 566,329
印刷製本費	3,127,914	3,932,484	△ 804,570
水道光熱費	669,542	730,271	△ 60,729
賃借料	9,204,408	9,501,993	△ 297,585
諸謝金	0	10,312	△ 10,312
会議費	2,069,880	1,539,423	530,457
電算使用料	1,385,459	1,495,663	△ 110,204
保険料	33,970	35,732	△ 1,762
貸倒引当金繰入	0	50,000	△ 50,000
備品処分損	28,155	0	28,155
租税公課	5,400	13,850	△ 8,450
外注費	1,591,136	1,607,062	△ 15,926
雑費	20,947,931	17,214,935	3,732,996
経常費用計	1,073,106,065	962,296,082	110,809,983
評価損益調整前経常増減額	45,423,886	23,914,904	21,508,982
評価損益等計	0	0	0
当期経常増減額	45,423,886	23,914,904	21,508,982
2. 経常外増減の部			
(1) 経常外収益			
経常外収益計	0	0	0
(2) 経常外費用			
経常外費用計	0	0	0
当期経常外増減額	0	0	0
当期一般正味財産増減額	45,423,886	23,914,904	21,508,982
法人税、住民税及び事業税	70,000	70,000	0
一般正味財産増減額	45,353,886	23,844,904	21,508,982
一般正味財産期首残高	969,449,935	945,605,031	23,844,904
一般正味財産期末残高	1,014,803,821	969,449,935	45,353,886
II 指定正味財産増減の部			
(特定資産運用益)	810,823	884,404	△ 73,581
特定資産受取利息	178,859	349,404	△ 170,545
特定資産受取配当金	631,964	535,000	96,964
(受取補助金等)	2,700,000	11,900,000	△ 9,200,000
受取国庫補助金	2,700,000	11,900,000	△ 9,200,000
(受取寄付金)	2,773,202	3,247,400	△ 474,198
受取寄付金	2,773,202	3,247,400	△ 474,198
(特定資産評価損)	15,559,200	2,396,000	13,163,200
特定資産評価損	15,559,200	2,396,000	13,163,200
一般正味財産への振替額	8,536,700	19,636,872	△ 11,100,172
当期指定正味財産増減額	△ 17,811,875	△ 6,001,068	△ 11,810,807
指定正味財産期首残高	332,195,312	338,196,380	△ 6,001,068
指定正味財産期末残高	314,383,437	332,195,312	△ 17,811,875
III 正味財産期末残高			
正味財産期末残高	1,329,187,258	1,301,645,247	27,542,011

1・4 正味財産増減計算書内訳表

正味財産増減計算書内訳表
2015年3月1日から2016年2月29日まで

勘定科目	実務事業等会計							その他会計				法人会計	内郵取引消去	合計	
	本部署業	支那事業	部門事業	イノベーションセンター センター事業	研究協力事業	受託事業	会誌事業	出版事業	出版事業	出版事業	出版事業				
1 一般正味財産増減の部															
1. 経常増減の部															
(1) 経常収益	0	0	0	0	0	0	0	0	0	0	0	0	0	0	111,350
(基本) 経常収益	0	0	0	0	0	0	0	0	0	0	0	0	0	0	111,350
(基本) 経常収益	0	0	0	0	0	0	0	0	0	0	0	0	0	0	42,971
(特定) 経常収益	0	0	0	0	0	0	0	0	0	0	0	0	0	0	2,165,000
(受取) 経常収益	0	0	0	0	0	0	0	0	0	0	0	0	0	0	2,090,000
(受取) 経常収益	0	0	0	0	0	0	0	0	0	0	0	0	0	0	75,000
(受取) 経常収益	0	0	0	0	0	0	0	0	0	0	0	0	0	0	348,353,650
(受取) 経常収益	0	0	0	0	0	0	0	0	0	0	0	0	0	0	272,678,650
(受取) 経常収益	0	0	0	0	0	0	0	0	0	0	0	0	0	0	75,675,000
(受取) 経常収益	0	0	0	0	0	0	0	0	0	0	0	0	0	0	607,355,750
(受取) 経常収益	0	0	0	0	0	0	0	0	0	0	0	0	0	0	348,106,035
(受取) 経常収益	0	0	0	0	0	0	0	0	0	0	0	0	0	0	135,025,029
(受取) 経常収益	0	0	0	0	0	0	0	0	0	0	0	0	0	0	126,224,695
(受取) 経常収益	0	0	0	0	0	0	0	0	0	0	0	0	0	0	1,800,000
(受取) 経常収益	0	0	0	0	0	0	0	0	0	0	0	0	0	0	1,800,000
(受取) 経常収益	0	0	0	0	0	0	0	0	0	0	0	0	0	0	130,582,226
(受取) 経常収益	0	0	0	0	0	0	0	0	0	0	0	0	0	0	130,582,226
(受取) 経常収益	0	0	0	0	0	0	0	0	0	0	0	0	0	0	10,565,470
(受取) 経常収益	0	0	0	0	0	0	0	0	0	0	0	0	0	0	3,828,770
(受取) 経常収益	0	0	0	0	0	0	0	0	0	0	0	0	0	0	6,736,700
(受取) 経常収益	0	0	0	0	0	0	0	0	0	0	0	0	0	0	17,553,534
(受取) 経常収益	0	0	0	0	0	0	0	0	0	0	0	0	0	0	309,262
(受取) 経常収益	0	0	0	0	0	0	0	0	0	0	0	0	0	0	20,000
(受取) 経常収益	0	0	0	0	0	0	0	0	0	0	0	0	0	0	17,224,272
経常収益計	53,704	53,704	331,549,791	66,836,852	17,715,000	71,350,287	26,869,400	54,210,433	87,805,524	1,214,216	16,268,082	7,821,039	17,224,272	381,943,222	1,118,529,951
(2) 経常費用	146,416,967	9,011,153	373,828,620	65,465,253	40,171,178	73,636,334	30,114,140	99,942,148	55,533,730	0	0	0	0	0	983,029,152
(経常) 経常費用	51,668,615	2,211,122	43,164,263	16,385,041	7,786,199	4,422,265	2,834,784	11,036,761	5,669,574	0	0	0	0	0	162,214,564
(経常) 経常費用	2,609,500	124,000	18,583,706	1,964,000	30,000	3,938,000	1,508,500	4,000	0	0	0	0	0	0	28,761,706
(経常) 経常費用	1,852,182	79,268	1,547,324	587,364	279,115	158,526	101,619	395,638	203,239	0	0	0	0	0	5,204,275
(経常) 経常費用	8,405,432	357,643	6,988,745	2,652,377	1,434,860	726,536	503,008	1,795,026	955,801	0	0	0	0	0	23,819,528
(経常) 経常費用	5,799,741	469,064	22,839,458	7,299,073	1,578,775	13,191,568	4,873,366	1,419,408	536,952	0	0	0	0	0	57,007,435
(経常) 経常費用	1,896,580	33,902	3,717,977	1,468,745	1,262,696	361,272	85,534	26,084,386	1,424,273	0	0	0	0	0	37,375,181
(経常) 経常費用	2,334,614	81,173	1,623,466	613,310	1,713,773	225,481	117,175	459,982	423,905	0	0	0	0	0	7,376,378
(経常) 経常費用	2,254,543	26,724	10,784,456	454,109	31,949,165	351,751	1,638,814	3,719	566,277	0	0	0	0	0	48,863,225
(経常) 経常費用	17,619,363	920,896	33,644,003	6,124,360	257,249	4,158,494	1,638,814	245,310	15,287	0	0	0	0	0	74,969,433
(経常) 経常費用	1,154,403	43,291	865,806	327,085	673,402	120,247	187,593	3,372,312	226,070	0	0	0	0	0	3,843,207
(経常) 経常費用	15,869,676	595,116	11,902,260	4,486,412	9,257,316	1,653,084	2,578,824	3,107,808	3,107,808	0	0	0	0	0	52,882,808
(経常) 経常費用	233,764	92,593	12,788,058	12,322,829	330,610	1,593,049	1,593,049	192,655	79,423	0	0	0	0	0	27,360,903
(経常) 経常費用	7,228,892	1,863,601	132,763,162	2,901,180	183,489	6,603,429	2,022,980	0	0	0	0	0	0	0	157,701,932
(経常) 経常費用	0	0	462,962	0	0	0	0	0	0	0	0	0	0	0	462,962
(経常) 経常費用	0	0	0	0	0	0	0	0	0	0	0	0	0	0	3,213,748
(経常) 経常費用	0	0	0	0	0	0	0	0	0	0	0	0	0	0	70,126,914
(経常) 経常費用	0	0	0	0	0	0	0	0	0	0	0	0	0	0	356,037
(経常) 経常費用	0	0	0	0	0	0	0	0	0	0	0	0	0	0	12,364,917
(経常) 経常費用	0	0	0	0	0	0	0	0	0	0	0	0	0	0	12,510,790
(経常) 経常費用	4,232,840	89,578	1,791,632	676,841	4,107,425	248,835	368,166	507,635	467,816	0	0	0	0	0	232,621
(経常) 経常費用	62,494	2,197	77,643	16,594	34,162	6,101	9,516	12,445	11,469	0	0	0	0	0	161,615
(経常) 経常費用	48,545	1,820	36,409	13,754	28,318	5,057	7,889	10,316	9,507	0	0	0	0	0	80,200
(経常) 経常費用	1,000	0	45,000	22,600	0	0	10,000	1,600	0	0	0	0	0	0	319,000
(経常) 経常費用	926,500	0	0	0	0	0	0	0	0	0	0	0	0	0	607,500
(経常) 経常費用	975,400	0	1,111,752	0	0	0	445,797	2,568,588	5,312,337	0	0	0	0	0	69,713,975
(経常) 経常費用	6,619,978	102,872	6,487,864	1,315,481	4,553,940	285,769	10,855,755	3,369,870	2,965,631	0	0	0	0	0	27,682,696
(経常) 経常費用	14,822,905	1,916,233	62,602,674	5,824,098	7,424,579	5,251,775	10,855,755	3,369,870	2,965,631	0	0	0	0	0	108,463,202

(単位：円)

勘定科目	その他会計										合計	
	支店事業	本部事業	支店事業	専門事業	インバウンダー事業	標準・規格センター事業	研究協力事業	受託事業	会誌事業	出版事業		
(管理費)	0	0	0	0	0	0	0	0	0	0	0	0
給料手当	0	0	0	0	0	0	0	0	0	0	0	0
退職給付費用	0	0	0	0	0	0	0	0	0	0	0	0
福利厚生費	0	0	0	0	0	0	0	0	0	0	0	0
旅費交通費	0	0	0	0	0	0	0	0	0	0	0	0
通信運搬費	0	0	0	0	0	0	0	0	0	0	0	0
減価償却費	0	0	0	0	0	0	0	0	0	0	0	0
消耗品費	0	0	0	0	0	0	0	0	0	0	0	0
印刷製本費	0	0	0	0	0	0	0	0	0	0	0	0
水道光熱費	0	0	0	0	0	0	0	0	0	0	0	0
賃借料	0	0	0	0	0	0	0	0	0	0	0	0
会議費	0	0	0	0	0	0	0	0	0	0	0	0
電算使用料	0	0	0	0	0	0	0	0	0	0	0	0
保険料	0	0	0	0	0	0	0	0	0	0	0	0
備品処分損	0	0	0	0	0	0	0	0	0	0	0	0
租税公課	0	0	0	0	0	0	0	0	0	0	0	0
外注費	0	0	0	0	0	0	0	0	0	0	0	0
雑費	0	0	0	0	0	0	0	0	0	0	0	0
146,416,867	9,011,153	102,797,409	373,828,620	40,171,178	65,465,253	40,171,178	73,636,334	30,114,140	99,942,148	55,533,730	120,525,009	120,525,009
△ 78,112,677	△ 4,912,659	△ 50,614,875	△ 42,278,829	△ 22,456,178	△ 1,371,599	△ 22,456,178	△ 2,286,047	△ 3,244,740	△ 45,731,715	32,271,794	261,418,213	261,418,213
△ 78,112,677	△ 4,912,659	△ 50,614,875	△ 42,278,829	△ 22,456,178	△ 1,371,599	△ 22,456,178	△ 2,286,047	△ 3,244,740	△ 45,731,715	32,271,794	261,418,213	261,418,213
2. 経常外増減の部	0	0	0	0	0	0	0	0	0	0	0	0
(1) 経常外収益	0	0	0	0	0	0	0	0	0	0	0	0
経常外収益計	0	0	0	0	0	0	0	0	0	0	0	0
(2) 経常外費用	0	0	0	0	0	0	0	0	0	0	0	0
経常外費用計	0	0	0	0	0	0	0	0	0	0	0	0
当期経常外増減額	0	0	0	0	0	0	0	0	0	0	0	0
他会計振替額	78,112,677	4,912,659	63,755,875	42,278,829	△ 1,371,599	22,456,178	△ 6,943,000	△ 5,144,135	△ 45,731,715	32,271,794	△ 198,057,484	0
当期一般正味財産増減額	0	0	13,141,000	0	0	0	△ 9,229,047	△ 8,388,875	△ 45,731,715	70,000	63,360,729	45,423,886
法人税、住民税及び事業税	0	0	0	0	0	0	0	0	0	0	0	0
一般正味財産増減額	0	0	13,141,000	0	0	0	△ 9,229,047	△ 8,388,875	△ 45,731,715	70,000	63,360,729	45,423,886
一般正味財産首残高	0	0	131,832,001	0	0	0	△ 43,411,482	△ 29,028,472	△ 174,069,990	185,071,126	899,056,752	969,449,935
一般正味財産期末残高	0	0	144,973,001	0	0	0	△ 52,640,529	△ 37,417,347	△ 219,801,705	217,272,920	962,417,481	1,014,803,821
II 指定正味財産増減の部	0	0	0	0	0	0	0	0	0	0	0	0
(特定資産運用益)	0	0	0	0	0	0	0	0	0	0	0	0
特定資産運用利息	0	0	0	0	0	0	0	0	0	0	0	0
特定資産受取配当金	0	0	0	0	0	0	0	0	0	0	0	0
(受取補助金等)	0	0	0	0	0	0	0	0	0	0	0	0
受取国庫補助金	0	0	0	0	0	0	0	0	0	0	0	0
(受取寄付金)	0	0	0	0	0	0	0	0	0	0	0	0
受取寄付金	0	0	0	0	0	0	0	0	0	0	0	0
(特定資産評価損)	0	0	0	0	0	0	0	0	0	0	0	0
特定資産評価損	0	0	0	0	0	0	0	0	0	0	0	0
一般正味財産への振替額	0	0	0	0	0	0	0	0	0	0	0	0
当期指定正味財産増減額	0	0	0	0	0	0	0	0	0	0	0	0
指定正味財産首残高	0	0	0	0	0	0	0	0	0	0	0	0
指定正味財産期末残高	0	0	0	0	0	0	0	0	0	0	0	0
III 正味財産期末残高	0	0	144,973,001	0	0	0	△ 52,640,529	△ 37,417,347	△ 219,801,705	217,272,920	1,276,800,918	1,329,187,256
正味財産期末残高	0	0	144,973,001	0	0	0	△ 52,640,529	△ 37,417,347	△ 219,801,705	217,272,920	1,276,800,918	1,329,187,256

1・5 財務諸表に対する注記

財務諸表に対する注記

1. 継続事業の前提に関する注記

該当なし

2. 重要な会計方針

- (1) 有価証券の評価基準及び評価方法
期末日の市場価格等に基づく時価法（売却原価は移動平均法により算定）
- (2) 棚卸資産の評価基準及び評価方法
個別法による原価法（貸借対照表上は収益性の低下に基づく簿価切下げの方法により算定）
- (3) 固定資産の減価償却の方法
備品：定率法、ソフトウェア：定額法
- (4) 引当金の計上基準
退職給付引当金：退職一時金については、職員の退職給付に備えるため、法人負担期末自己都合要支給額から中小企業退職者共済制度による支給額を控除した金額、退職年金については、既退職者への年金給付に備えるため、法人負担年金要支給額を計上している。
賞与引当金：職員の賞与の支給に備えるため、支給見込額のうち、当期に帰属する額を計上している。
貸倒引当金：期末未収金残高に対する回収不能見込額を計上している。
- (5) 消費税等の会計処理
税抜処理によっている。

3. 基本財産及び特定資産の増減額及びその残高

基本財産及び特定資産の増減額及びその残高は、次のとおりである。

(単位：円)

科 目	前期末残高	当期増加額	当期減少額	当期末残高
基本財産				
基本財産（現預金）	100,000,000			100,000,000
小 計	100,000,000			100,000,000
特定資産				
固定資産引当資産	50,000,000			50,000,000
退職給付引当資産	113,429,147	4,469,624	27,491,626	90,407,145
機械工学振興事業資金	196,658,282	3,601,221	19,425,900	180,833,603
国庫補助金引当資産	500,000	2,700,000	1,800,000	1,400,000
職員住宅厚生資金	29,295,142	4,802		29,299,944
研究協力引当預金	91,722,588	68,283,359	91,722,588	68,283,359
日本機械学会賞基金	135,037,030	112,804	3,000,000	132,149,834
小 計	616,642,189	79,171,810	143,440,114	552,373,885
合 計	716,642,189	79,171,810	143,440,114	652,373,885

4. 基本財産及び特定資産の財源等の内訳

基本財産及び特定資産の財源等の内訳は、次のとおりである。

(単位：円)

科 目	当期末残高	(うち指定正味財産からの充当額)	(うち一般正味財産からの充当額)	(うち負債に対応する額)
基本財産				
基本財産 (現預金)	100,000,000	()	(100,000,000)	()
小 計	100,000,000	()	(100,000,000)	()
特定資産				
固定資産引当資産	50,000,000	()	(50,000,000)	()
退職給付引当資産	90,407,145	()	()	(90,407,145)
機械工学振興事業資金	180,833,603	(180,833,603)	()	()
国庫補助金引当資産	1,400,000	(1,400,000)	()	()
職員住宅厚生資金	29,299,944	()	(29,299,944)	()
研究協力引当預金	68,283,359	()	(68,283,359)	()
日本機械学会賞基金	132,149,834	(132,149,834)	()	()
小 計	552,373,885	(314,383,437)	(147,583,303)	(90,407,145)
合 計	652,373,885	(314,383,437)	(247,583,303)	(90,407,145)

5. 固定資産の取得価額、減価償却累計額及び当期末残高 (直接法により減価償却を行っている場合)

固定資産の取得価額、減価償却累計額及び当期末残高は次のとおりである。

(単位：円)

科 目	取得価額	減価償却累計額	当期末残高
備品	61,339,045	57,546,149	3,792,896
合 計	61,339,045	57,546,149	3,792,896

6. 補助金等の内訳ならびに交付者、当期の増減額及び残高

補助金等の内訳ならびに交付者、当期の増減額及び残高は、次のとおりである。

(単位：円)

補助金等の名称	交付者	前期末残高	当期増加額	当期減少額	当期末残高	貸借対照表上の記載区分
科研費 (15-14特別講演会)	文部科学省	500,000		500,000		
科研費 (15-54特別講演会)	文部科学省		1,300,000	1,300,000		
科研費 (16-5特別講演会)	文部科学省		1,400,000		1,400,000	指定正味財産
合 計		500,000	2,700,000	1,800,000	1,400,000	

7. 指定正味財産から一般正味財産への振替額の内訳

指定正味財産から一般正味財産への振替額の内訳は、次のとおりである。

(単位：円)

内 容	金 額
経常収益への振替額	
事業助成のための振替額	8,536,700
合 計	8,536,700

8. 重要な後発事象

該当なし

9. その他

該当なし

附属明細書

2015年 3月 1日から 2016年 2月29日まで

1. 基本財産及び特定資産の明細

財務諸表に対する注記に記載している

2. 引当金の明細

(単位：円)

科 目	期首残高	当期増加額	当期減少額		期末残高
			目的使用	その他	
賞与引当金	8,946,441	8,883,846	8,946,441	0	8,883,846
退職給付引当金	113,429,147	4,469,624	27,491,626	0	90,407,145
貸倒引当金	250,000	0	0	20,000	230,000

2. 独立監査人による監査報告書

独立監査人の監査報告書


平成28年3月29日

一般社団法人 日本機械学会
会 長 小豆畑 茂 殿

新日本有限責任監査法人


指定有限責任社員
業務執行社員

公認会計士

松本正一郎 

指定有限責任社員
業務執行社員

公認会計士

大屋浩孝 

当監査法人は、一般社団法人日本機械学会の平成27年3月1日から平成28年2月29日までの第93期事業年度の貸借対照表及び損益計算書(公益認定等ガイドラインII-4の定めによる「正味財産増減計算書」をいう。)並びにその附属明細書並びに財務諸表に対する注記について監査し、併せて、貸借対照表内訳表及び正味財産増減計算書内訳表(以下、これらの監査の対象書類を「財務諸表等」という。)について監査を行った。

財務諸表等に対する理事者の責任

理事者の責任は、我が国において一般に公正妥当と認められる公益法人会計の基準に準拠して財務諸表等を作成し適正に表示することにある。これには、不正又は誤謬による重要な虚偽表示のない財務諸表等を作成し適正に表示するために理事者が必要と判断した内部統制を整備及び運用することが含まれる。

監査人の責任

当監査法人の責任は、当監査法人が実施した監査に基づいて、独立の立場から財務諸表等に対する意見を表明することにある。当監査法人は、我が国において一般に公正妥当と認められる監査の基準に準拠して監査を行った。監査の基準は、当監査法人に財務諸表等に重要な虚偽表示がないかどうかについて合理的な保証を得るために、監査計画を策定し、これに基づき監査を実施することを求めている。

監査においては、財務諸表等の金額及び開示について監査証拠を入手するための手続が実施される。監査手続は、当監査法人の判断により、不正又は誤謬による財務諸表等の重要な虚偽表示のリスクの評価に基づいて選択及び適用される。監査の目的は、内部統制の有効性について意見表明するためのものではないが、当監査法人は、リスク評価の実施に際して、状況に応じた適切な監査手続を立案するために、財務諸表等の作成と適正な表示に関連する内部統制を検討する。また、監査には、理事者が採用した会計方針及びその適用方法並びに理事者によって行われた見積りの評価も含め全体としての財務諸表等の表示を検討することが含まれる。

当監査法人は、意見表明の基礎となる十分かつ適切な監査証拠を入手したと判断している。

監査意見

当監査法人は、上記の財務諸表等が、我が国において一般に公正妥当と認められる公益法人会計の基準に準拠して、当該財務諸表等に係る期間の財産及び損益(正味財産増減)の状況をすべての重要な点において適正に表示しているものと認める。

利害関係

一般社団法人日本機械学会と当監査法人又は業務執行社員との間には、公認会計士法の規定により記載すべき利害関係はない。

以 上

3. 公益目的支出計画実施報告書

【平成 27 年度（平成 27 年 3 月 1 日から平成 28 年 2 月 29 日まで）の概要】

1. 公益目的財産額	1,364,191,967 円
2. 当該事業年度の公益目的収支差額 ((1) + (2) - (3))	430,586,252 円
(1) 前事業年度末日の公益目的収支差額	352,473,575 円
(2) 当該事業年度の公益目的支出の額	146,416,967 円
(3) 当該事業年度の実施事業収入の額	68,304,290 円
3. 当該事業年度末日の公益目的財産残額	933,605,715 円
4. 2 の欄に記載した額が計画に記載した見込み額と異なる場合、その概要及び理由 注	
<ul style="list-style-type: none"> ・機械の日・機械週間では、小学生以上を対象としたデザインコンテスト「夢の機械、未来の機械」や絵画コンテストを実施したほか、「日本の先端科学技術の紹介」と題して 2 週間にわたり展示会を開催した。また、機械遺産の認定事業では今年度 7 件を認定表彰し、これまで認定した全てのパネル様式横断布を 2015 年度年次大会会場にて展示し、広く来場者に公開した。 ・2015 年度年次大会は市民フォーラム 14 テーマ、研究発表 1,419 題、特別講演 2 件、基調講演 17 件、ワークショップ 20 テーマ等で開催し、参加者 3,225 名により活発な議論が繰り広げられた。 ・機械工学振興事業資金助成事業として、日本全国各地で行事を開催し、67 件 32,911 名の参加があった。 ・国際連携では、ベトナムをはじめとする 3 ヶ国に会長、筆頭副会長等を派遣したほか、米国、英国、中国、韓国の機械学会の首脳との意見交換を行った。 ・電子版定期刊行物として日本機械学会学術誌を、国際的にも存在感を有する刊行物として発行している。 ・今期においても公益目的収支差額の累積は計画を上回っており、また上記のとおり一般市民・児童等へ向けた機械工学への理解と啓蒙活動を継続的に行っていることから、計画に及ぼす影響はないと考える。 	

【公益目的支出計画の状況】

公益目的支出計画の完了予定事業年度の末日	(1) 計画上の完了見込み	平成 40 年 2 月 29 日
	(2) (1) より早まる見込みの場合	

	前事業年度		当該事業年度		翌事業年度
	計画	実績	計画	実績	計画
公益目的財産	1,364,191,967 円	1,364,191,967 円	1,364,191,967 円	1,364,191,967 円	1,364,191,967 円
公益目的収支差額	331,720,000 円	352,473,575 円	414,650,000 円	430,586,252 円	497,580,000 円
公益目的支出の額	161,098,000 円	145,515,419 円	161,098,000 円	146,416,967 円	161,098,000 円
実施事業収入の額	78,168,000 円	58,483,683 円	78,168,000 円	68,304,290 円	78,168,000 円
公益目的財産残額	1,032,471,967 円	1,011,718,392 円	949,541,967 円	933,605,715 円	866,611,967 円

4. 監事による監査報告書

4・1 監査報告書

2016年3月29日

監査報告

一般社団法人日本機械学会

監事 白國 紀行



監事 藤井 孝藏



第93期（2015年度）事業年度の事業報告、計算書類、これらの附属明細書、公益目的支出計画実施事業報告書その他理事の職務執行の監査について、次のとおり報告します。

1. 監査の方法及びその内容

監事間の協議により、監査方針を定めた上で、監事白國紀行と監事藤井孝藏は、本会の運営について調査を行い、その結果を監事間で協議して、監査を実施いたしました。

具体的には、理事会その他の重要な会議に出席し、会計帳簿、会計書類、重要な決裁文書及び報告書を閲覧し、当法人の理事等から、職務の執行状況等について定期的に報告を受け、また、随時説明を求めました。

2. 監査の結果

(1) 事業報告及びその附属明細書は法令及び定款に従い当法人の状況を正しく表示しています。

(2) 理事の職務の遂行に関し、不正の行為又は法令若しくは定款に違反する重大な事実はありません。

(3) 当法人の業務の適正を確保するために必要な体制の整備等についての理事会の決議の内容は相当です。

(4) 計算書類とその附属明細書は当法人の財産及び損益の状況を全ての重要な点において適正に表示しています。

(5) 公益目的支出計画実施報告書は法令及び定款に従い、当法人の公益目的支出計画の実施状況を正しく表示しています。

以上

附属明細書（事業報告関係）

会社役員以外の会社業務執行取締役等との兼務状況の明細

2015年度事業報告書1ページに記載のとおり

附属明細書（計算書類関係）

財務諸表の注記に記載している

5. 参考資料

5・1 2015年度（第93期）収益会計損益計算書

自 2015年 3月 1日

至 2016年 2月 29日

(単位 円)

科 目	会誌会計			出版会計		
	2015年度予算額	2015年度決算額	比較増減(△)	2015年度予算額	2015年度決算額	比較増減(△)
売 上 高						
書籍売上高(公益分)	40,000,000	27,875,000	△ 12,125,000	0	0	0
書籍売上高(一般分)	3,931,000	3,850,512	△ 80,488	96,138,000	86,591,308	△ 9,546,692
会誌広告収入	25,000,000	22,389,000	△ 2,611,000	0	0	0
計(ア)	68,931,000	54,114,512	△ 14,816,488	96,138,000	86,591,308	△ 9,546,692
売 上 原 価						0
期首棚卸高	613,000	398,565	△ 214,435	43,230,000	36,735,953	△ 6,494,047
当期製造原価	61,615,000	49,308,175	△ 12,306,825	38,074,000	26,902,697	△ 11,171,303
経費振替高	422,000	352,744	△ 69,256	0	12,368,210	12,368,210
期末棚卸高	1,055,000	416,221	△ 638,779	38,338,000	30,081,301	△ 8,256,699
計(イ)	60,751,000	48,937,775	△ 11,813,225	42,966,000	21,189,139	△ 21,776,861
売上総利益(ア-イ)=(ウ)	8,180,000	5,176,737	△ 3,003,263	53,172,000	65,402,169	12,230,169
一般管理費・販売費						
給料・手当	11,516,000	11,036,761	△ 479,239	5,916,000	5,669,574	△ 246,426
法定福利厚生費	1,575,000	1,683,464	108,464	809,000	875,126	66,126
企業年金掛金	841,000	111,562	△ 729,438	432,000	80,675	△ 351,325
退職給与引当繰入金	410,000	395,638	△ 14,362	211,000	203,239	△ 7,761
印刷消耗品	336,000	155,697	△ 180,303	173,000	581,564	408,564
借室料	4,457,000	3,617,622	△ 839,378	2,290,000	3,333,878	1,043,878
通信運搬費	31,003,000	26,503,794	△ 4,499,206	2,032,000	1,961,235	△ 70,765
広報宣伝費	409,000	314,224	△ 94,776	50,000	41,813	△ 8,187
仕損費	13,000	38,520	25,520	0	12,326,397	12,326,397
減価償却費	29,000	459,982	430,982	15,000	423,905	408,905
電算機処理費	1,024,000	507,635	△ 516,365	526,000	467,818	△ 58,182
雑費	6,407,000	6,179,474	△ 227,526	3,561,000	8,379,367	4,818,367
計(エ)	58,020,000	51,004,373	△ 7,015,627	16,015,000	34,344,591	18,329,591
営業利益(ウ-エ)=(オ)	△ 49,840,000	△ 45,827,636	4,012,364	37,157,000	31,057,578	△ 6,099,422
営業外収益						
雑収入	33,000	95,921	62,921	1,540,000	1,214,216	△ 325,784
科研費補助金	0	0	0	0	0	0
貸倒引当金繰戻	0	0	0	0	0	0
計(カ)	33,000	95,921	62,921	1,540,000	1,214,216	△ 325,784
純利益(オ+カ)=(キ)	△ 49,807,000	△ 45,731,715	4,075,285	38,697,000	32,271,794	△ 6,425,206
営業外費用						
貸倒引当金繰入	0	0	0	0	0	0
寄付金	0	0	0	0	0	0
法人・住民・事業税	0	0	0	0	70,000	70,000
計(ク)	0	0	0	0	70,000	70,000
当期純利益(キ-ク)	△ 49,807,000	△ 45,731,715	4,075,285	38,697,000	32,201,794	△ 6,495,206

5・2 2015年度（第93期）収益会計製造原価明細書

自 2015年 3月 1日
至 2016年 2月 29日

(単位 円)

科 目	会 誌 会 計			出 版 会 計		
	2015年度予算額	2015年度決算額	比較増減(△)	2015年度予算額	2015年度決算額	比較増減(△)
直接費						
トレース代	0	0	0	0	0	0
製 版 代	0	0	0	85,000	1,141,900	1,056,900
印 刷 代	16,200,000	13,692,822	△ 2,507,178	11,647,000	4,628,050	△ 7,018,950
用 紙 代	15,600,000	13,369,967	△ 2,230,033	5,222,000	3,790,978	△ 1,431,022
製 本 代	7,200,000	5,180,150	△ 2,019,850	1,183,000	2,253,469	1,070,469
原 稿 料	1,800,000	1,288,316	△ 511,684	6,759,000	3,922,407	△ 2,836,593
校 正 料	0	0	0	200,000	277,778	77,778
直接費総合計	40,800,000	33,531,255	△ 7,268,745	25,096,000	16,014,582	△ 9,081,418
間接費						
給料・手当	9,544,000	9,032,343	△ 511,657	6,903,000	6,531,661	△ 371,339
法定福利厚生費	1,305,000	1,477,508	172,508	944,000	1,068,066	124,066
企業年金掛金	697,000	111,562	△ 585,438	504,000	80,675	△ 423,325
退職給与引当繰入金	340,000	330,889	△ 9,111	246,000	239,280	△ 6,720
印刷消耗品	279,000	109,505	△ 169,495	201,000	78,474	△ 122,526
借 室 料	3,694,000	2,553,617	△ 1,140,383	2,671,000	1,830,093	△ 840,907
通信運搬費	552,000	70,798	△ 481,202	38,000	50,738	12,738
会 議 費	1,300,000	3,147	△ 1,296,853	0	2,255	2,255
減価償却費	24,000	324,694	300,694	17,000	232,697	215,697
電算機処理費	849,000	358,342	△ 490,658	614,000	256,811	△ 357,189
雑 費	1,962,000	721,903	△ 1,240,097	840,000	517,365	△ 322,635
間接費総合計	20,546,000	15,094,308	△ 5,451,692	12,978,000	10,888,115	△ 2,089,885
製造費総合計	61,346,000	48,625,563	△ 12,720,437	38,074,000	26,902,697	△ 11,171,303
期首仕掛品	2,223,000	1,882,906	△ 340,094	0	0	0
期末仕掛品	1,954,000	1,200,294	△ 753,706	0	0	0
差引当期製造原価	61,615,000	49,308,175	△ 12,306,825	38,074,000	26,902,697	△ 11,171,303

6. 支部会計計算書

6・1 北海道支部2015年度貸借対照表ならびに正味財産増減計算書

北海道支部 2015年度 貸借対照表

2016年2月29日 現在

(単位 円)

科 目	当年度	前年度	差引増減	備考
I. 資産の部				
1. 流動資産				
現金	31,614	836,950	-805,336	
預金	7,727,301	4,593,365	3,133,936	
未収金	0	0	0	
前払費用	0	756	-756	
仮払金	0	0	0	
流動資産合計	7,758,915	5,431,071	2,327,844	
2. 固定資産				
引当預金	0	0	0	
その他の固定資産合計	0	0	0	
固定資産合計	0	0	0	
資 産 合 計	7,758,915	5,431,071	2,327,844	
II. 負債の部				
1. 流動負債				
未払金	0	0	0	
前受金	0	0	0	
仮受金	6,837	0	6,837	
預り金	0	0	0	
流動負債合計	6,837	0	6,837	
2. 固定負債				
引当金	0	0	0	
積立金	0	0	0	
固定負債合計	0	0	0	
負 債 合 計	6,837	0	6,837	
III. 正味財産の部				
1. 指定正味財産				
2. 一般正味財産 (うち特定資産への充当額)				
正味財産合計	7,752,078	5,431,071	2,321,007	
負債及び正味財産合計	7,758,915	5,431,071	2,327,844	

北海道支部 2015年度 正味財産増減計算書

自 2015年3月1日
至 2016年2月29日

(単位 円)

科目	当年度	前年度	差引増減	備考
I. 一般正味財産増減の部				
1. 経常増減の部				
(1) 経常収益				
①. 支部事業収入	357,800	596,164	-238,364	
総会付帯行事収入	60,000	20,000	40,000	
支部講演会収入	0	321,000	-321,000	
協賛・共催収入	10,000	10,000	0	
学生対象事業収入	283,000	245,164	37,836	
シニア会事業収入	4,800	0	4,800	
②. 雑収入	1,225	1,025	200	
利子収入	1,225	1,025	200	
その他雑収入	0	0	0	
③. 交付金収入	6,355,675	4,465,000	1,890,675	
交付金収入	3,463,000	3,581,000	-118,000	
学生会交付金収入	781,000	824,000	-43,000	
メカライフの世界展	50,000	60,000	-10,000	
その他本部より繰入	2,061,675	0	2,061,675	年次大会剰余金
④. 繰入額等	0	0	0	
各種積立金等繰戻し	0	0	0	
経常収益合計	6,714,700	5,062,189	1,652,511	
(2) 経常費用				
①. 事業費	2,531,915	2,805,868	-273,953	
総会付帯行事費	176,644	178,151	-1,507	
支部講演会費	0	554,674	-554,674	
共催・協賛費	90,000	70,000	20,000	
見学会費	0	0	0	
特別講演会費	115,654	94,723	20,931	
懇話会費	242,744	249,884	-7,140	
メカライフの世界展費	50,000	60,000	-10,000	
会員増強費	0	14,200	-14,200	
学生対象事業費	1,434,076	1,352,172	81,904	
表彰費(支部賞等)	128,560	32,660	95,900	
市民フォーラム費	277,824	189,400	88,424	
シニア会事業費	16,413	10,004	6,409	
②. 管理費	1,861,778	2,079,798	-218,020	
人件費	971,571	1,003,480	-31,909	
交通・通信費	32,721	393,171	-360,450	
印刷・消耗品費	23,818	26,903	-3,085	
総会費	43,700	30,550	13,150	
幹事会費	71,540	9,913	61,627	
商議員会費	225,944	46,600	179,344	
学生会議費	300,360	346,992	-46,632	
シニア会・その他会議費	164,021	170,966	-6,945	
雑費	28,103	51,223	-23,120	
③. 繰出額	0	0	0	
積立金繰入	0	0	0	
経常費用合計	4,393,693	4,885,666	-491,973	
当期経常増減額	2,321,007	176,523	2,144,484	
当期経常外増減額	0	0	0	
当期一般正味財産増減額	2,321,007	176,523	2,144,484	
一般正味財産期首残高	5,431,071	5,254,548	176,523	
一般正味財産期末残高	7,752,078	5,431,071	2,321,007	
II. 指定正味財産増減の部				
①. 当期指定正味財産増減額	0	0	0	
当期指定正味財産増減額	0	0	0	
指定正味財産期首残高	0	0	0	
指定正味財産期末残高	0	0	0	
II. 正味財産期末残高	7,752,078	5,431,071	2,321,007	

6・2 東北支部2015年度貸借対照表ならびに正味財産増減計算書

東北支部 2015年度 貸借対照表

2016年2月29日 現在

(単位 円)

科 目	当年度	前年度	差引増減	備考
I. 資産の部				
1. 流動資産				
現金	0	0	0	
預金	824,638	1,138,675	-314,037	
未収金	0	0	0	
前払費用	0	0	0	
仮払金	106,517	95,045	11,472	第51期支部総会・講演会に関わる費用
流動資産合計	931,155	1,233,720	-302,565	
2. 固定資産			0	
引当預金	7,923,884	8,123,884	-200,000	
その他の固定資産合計	7,923,884	8,123,884	-200,000	
固定資産合計	7,923,884	8,123,884	-200,000	
資 産 合 計	8,855,039	9,357,604	-502,565	
II. 負債の部				
1. 流動負債				
未払金	0	0	0	
前受金	0	0	0	
仮受金	0	149,352	-149,352	
預り金	0	0	0	
流動負債合計	0	149,352	-149,352	
2. 固定負債				
引当金	0	0	0	
積立金	7,923,884	8,123,884	-200,000	
固定負債合計	7,923,884	8,123,884	-200,000	
負 債 合 計	7,923,884	8,273,236	-349,352	
III. 正味財産の部				
1. 指定正味財産				
2. 一般正味財産 (うち特定資産への充当額)				
正味財産合計	931,155	1,084,368	-153,213	
負債及び正味財産合計	8,855,039	9,357,604	-502,565	

東北支部 2015年度 正味財産増減計算書

自 2015年3月1日
至 2016年2月29日

(単位 円)

科目	当年度	前年度	差引増減	備考
I. 一般正味財産増減の部				
1. 経常増減の部				
(1) 経常収益				
①. 支部事業収入	1,941,857	1,753,184	188,673	
総会付併行事収入	1,114,000	550,000	564,000	第50期総会・講演会収入 別紙1
秋季講演会収入	355,500	676,000	-320,500	第51期秋季講演会収入別紙2
講習会・セミナー収入	0	0	0	
見学会・座談会収入	0	0	0	
特別講演会・講義会収入	0	0	0	
学生対象事業収入(学生会戻り)	458,721	507,482	-48,761	前期東北学生会繰越額戻り 別紙3
年次大会剰余金収入	0	0	0	
講演論文集定期購読収入	13,636	19,702	-6,066	講演論文集購読収入
その他事業収入	0	0	0	
②. 雑収入	5,414	6,358	-944	
利子収入	2,164	2,858	-694	銀行利息
広告収入	0	0	0	
その他雑収入	3,250	3,500	-250	本部より 団体会員取扱料
③. 交付金収入	4,644,000	5,295,000	-651,000	
交付金収入	3,765,000	4,480,000	-715,000	本部より交付
学生会交付金収入	697,000	725,000	-28,000	本部より交付
メカライフの世界展	182,000	90,000	92,000	本部より交付(機械振興事業資金)
その他本部より繰入	0	0	0	
④. 繰入額等	200,000	1,247,183	-1,047,183	
各種積立金等繰戻し	200,000	1,247,183	-1,047,183	支部積立金から取り崩し 別紙4
経常収益合計	6,791,271	8,301,725	-1,510,454	
(2) 経常費用				
①. 事業費	4,720,177	5,723,925	-1,003,748	
総会付併行事費	1,166,528	584,815	581,713	第50期総会・講演会支出 別紙1
秋季講演会費	644,381	1,909,656	-1,265,275	第51期秋季講演会支出別紙2
機械の日行事関連	343,490	492,003	-148,513	機械の日PR活動・グッズ送料・機械の日見学会1回
市民見学会・市民講習会	0	71,524	-71,524	
特別講演会・技術懇談会	120,000	120,000	0	合計6回実施
ニュース発行費	32,400	174,636	-142,236	支部ニュースデータ化
メカライフの世界展(本部補助)	182,000	90,000	92,000	東北学生会へ交付
技術情報誌費	0	0	0	
支部活性化費	0	0	0	
その他 協賛行事補助金	0	0	0	
学生会交付金(本部)	697,000	725,000	-28,000	東北学生会へ交付
総会表彰費(支部賞等)	122,657	123,809	-1,152	技術研究賞・学生賞の表彰費
研究・調査・委員会費	0	0	0	
学生会補助(支部)	1,161,721	1,182,482	-20,761	東北学生会へ交付
メカライフの世界展(支部補助)	250,000	250,000	0	東北学生会へ交付
科学研究費補助金支出	0	0	0	
その他事業費(50周年記念式典)	0	0	0	
②. 管理費	2,224,307	2,396,834	-172,527	
人件費	1,844,295	1,950,968	-106,673	事務職員派遣費・HP管理アルバイト料
通信費・振込手数料	125,594	107,029	18,565	電話代・切手代・宅急便・振込手数料
印刷・消耗品費	53,565	18,160	35,405	コピー用紙・封筒印刷・トナー・消耗品
総会費	3,604	3,330	274	第50期総会・講演会にかかる支部経費
幹事会費	73,702	78,759	-5,057	幹事旅費・お茶代
商議員会費	43,937	146,560	-102,623	商議員旅費・昼食代
学生会議費	0	0	0	
その他会議費	457	15,860	-15,403	支部賞審査委員旅費・お茶代
事務所費	75,157	70,287	4,870	流体研賃借料・水道光熱費・構内入構料
雑費	3,996	5,881	-1,885	残高証明書発行・駐車場代等
③. 繰出額	0	0	0	
積立金繰入	0	0	0	
経常費用合計	6,944,484	8,120,759	-1,176,275	
当期経常増減額	-153,213	180,966	-334,179	
当期経常外増減額	0	0	0	
当期一般正味財産増減額	-153,213	180,966	-334,179	
一般正味財産期首残高	1,084,368	903,402	180,966	
一般正味財産期末残高	931,155	1,084,368	-153,213	
II. 指定正味財産増減の部				
①. 当期指定正味財産増減額	0	0	0	
当期指定正味財産増減額	0	0	0	
指定正味財産期首残高	0	0	0	
指定正味財産期末残高	0	0	0	
II. 正味財産期末残高	931,155	1,084,368	-153,213	

6・3 北陸信越支部2015年度貸借対照表ならびに正味財産増減計算書

北陸信越支部 2015年度 貸借対照表

2016年2月29日

科 目	当年度		差引増減	
I. 資産の部				
1. 流動資産				
現金	0	84	-84	
預金	1,629,396	6,769,187	-5,139,791	
未収金	0	0	0	
前払費用	538,715	0	538,715	
仮払金	0	0	0	
流動資産合計	2,168,111	6,769,271	-4,601,160	
2. 固定資産				
引当預金	6,000,000	0	6,000,000	
その他の固定資産合計	0	0	0	
固定資産合計	6,000,000	0	6,000,000	
資 産 合 計	8,168,111	6,769,271	1,398,840	
II. 負債の部				
1. 流動負債				
未払金	151,200	154,035	-2,835	
前受金	650,000	0	650,000	
仮受金	0	0	0	
預り金	0	0	0	
流動負債合計	801,200	154,035	647,165	
2. 固定負債				
引当金	0	0	0	
積立金	6,000,000	0	6,000,000	
固定負債合計	6,000,000	0	6,000,000	
負 債 合 計	6,801,200	154,035	6,647,165	
III. 正味財産の部				
1. 指定正味財産				
2. 一般正味財産 (うち特定資産への充当額)				
正味財産合計	1,366,911	6,615,236	-5,248,325	
負債及び正味財産合計	8,168,111	6,769,271	1,398,840	

北陸信越支部 2015年度 正味財産増減計算書

自 2015年3月1日
至 2016年2月29日

(単位 円)

科目	当年度	前年度	差引増減	当年予算
I. 一般正味財産増減の部				
1. 経常増減の部				
(1) 経常収益				
①. 支部事業収入	1,019,000	1,473,500	-454,500	
総会付帯行事収入	994,000	1,437,500	-443,500	
講演会・シンポジウム収入	0	0	0	
講習会・セミナー収入	5,000	16,000	-11,000	
見学会・座談会収入	0	0	0	
特別講演会・講義会収入	0	0	0	
学生対象事業収入	0	0	0	
交流会収入	0	0	0	
共催費・助成金	20,000	20,000	0	
その他事業収入	0	0	0	
②. 雑収入	17,153	9,168	7,985	
利子収入	1,293	1,308	-15	
広告収入	0	0	0	
その他雑収入	15,860	7,860	8,000	
③. 交付金収入	5,417,000	5,530,000	-113,000	
交付金収入	4,400,000	4,593,000	-193,000	
学生会交付金収入	842,000	852,000	-10,000	
マガイフの世界展	175,000	85,000	90,000	
その他本部より繰入	0	0	0	
④. 繰入額等	0	0	0	
各種積立金等繰戻し	0	0	0	
経常収益合計	6,453,153	7,012,668	-559,515	
(2) 経常費用				
①. 事業費	2,974,351	4,215,003	-1,240,652	
講演会費	704,158	1,383,662	-679,504	
地区行事費	445,168	734,100	-288,932	
活性化費(公開・支部活動)	308,366	496,842	-188,476	
講演会補助(部門共催)	0	0	0	
分科会・研究会補助	50,000	50,000	0	
学生会補助	0	0	0	
マガイフの世界展	175,000	85,000	90,000	
学生対象事業費	842,000	852,000	-10,000	
総会付帯行事費	372,779	553,926	-181,147	
講演会・シンポジウム費	0	0	0	
講習会・セミナー費	4,516	9,473	-4,957	
市民フォーラム	0	0	0	
会員増強	0	0	0	
ニュース発行費	0	0	0	
技術情報誌	0	0	0	
科学研究費補助金支出	0	0	0	
その他事業費	72,364	50,000	22,364	
②. 管理費	2,727,127	2,797,173	-70,046	
人件費	1,745,074	1,763,112	-18,038	
交通費	2,440	0	2,440	
通信費	78,944	96,315	-17,371	
消耗品費	72,050	58,967	13,083	
備品費	0	0	0	
総会・商議員会費	410,880	345,800	65,080	
幹事会会費	354,502	430,537	-76,035	
支部賞選考委員会会費	53,733	71,018	-17,285	
法定福利費	0	0	0	
雑費	9,504	31,424	-21,920	
③. 繰出額	6,000,000	0	6,000,000	
積立金繰入	6,000,000	0	6,000,000	
経常費用合計	11,701,478	7,012,176	4,689,302	
当期経常増減額	-5,248,325	492	-5,248,817	
当期経常外増減額	0	0	0	
当期一般正味財産増減額	-5,248,325	492	-5,248,817	
一般正味財産期首残高	6,615,236	6,614,744	492	
一般正味財産期末残高	1,366,911	6,615,236	-5,248,325	
II. 指定正味財産増減の部				
①. 当期指定正味財産増減額	0	0	0	
当期指定正味財産増減額	0	0	0	
指定正味財産期首残高	0	0	0	
指定正味財産期末残高	0	0	0	
II. 正味財産期末残高	1,366,911	6,615,236	-5,248,325	

6・4 関東支部2015年度貸借対照表ならびに正味財産増減計算書

日本機械学会 関東支部
2015年度(平成27年度) 第22期
貸借対照表

[2016年 2月29日 現在]

(単位 円)

科 目	当年度	前年度	差引増減	備考
I. 資産の部				
1. 流動資産				
現金			0	
預金	15,464,867	13,985,890	1,478,977	
未収金			0	
前払費用	31,817	31,158	659	
仮払金			0	
流動資産合計	15,496,684	14,017,048	1,479,636	
2. 固定資産			0	
引当預金	1,750,000	2,500,000	-750,000	
その他の固定資産合計			0	
固定資産合計	1,750,000	2,500,000	-750,000	
資 産 合 計	17,246,684	16,517,048	729,636	
II. 負債の部				
1. 流動負債				
未払金			0	
前受金	0	0	0	
仮受金			0	
預り金			0	
流動負債合計	0	0	0	
2. 固定負債				
引当金	1,750,000	2,500,000	-750,000	
積立金			0	
固定負債合計	1,750,000	2,500,000	-750,000	
負 債 合 計	1,750,000	2,500,000	-750,000	
III. 正味財産の部				
1. 指定正味財産				
2. 一般正味財産 (うち特定資産への充当額)				
正味財産合計	15,496,684	14,017,048	1,479,636	
負債及び正味財産合計	17,246,684	16,517,048	729,636	

日本機械学会 関東支部

2015年度(平成27年度) 第22期

正味財産増減計算書

(自:2015年 3月 1日)
至:2016年 2月29日)

(単位 円)

科 目	当年度	前年度	差引増減	備考
I. 一般正味財産増減の部				
1. 経常増減の部				
(1) 経常収益				
①. 支部事業収入	6,374,881	5,681,001	693,880	
総会付帯行事収入	3,402,180	3,425,000	-22,820	
講演会・シンポジウム収入	1,013,001	1,039,001	-26,000	
講習会収入	828,000	0	828,000	
特別講演会収入	220,500	129,500	91,000	
見学会収入	4,200	37,500	-33,300	
交流会収入	0	0	0	
サイエンススクエア収入	0	0	0	
学生会収入	753,000	930,000	-177,000	
シニア会収入	88,000	0	88,000	
その他事業収入	66,000	120,000	-54,000	
②. 雑収入	136,654	137,841	-1,187	
利子収入	3,654	2,841	813	
その他雑収入	133,000	135,000	-2,000	
③. 交付金収入	10,492,000	15,793,312	-5,301,312	
交付金収入	8,536,000	8,916,000	-380,000	
学生会交付金収入	1,419,000	1,433,000	-14,000	
はろけの世界展 (機械工学振興事業資金)	140,000	135,000	5,000	
その他本部より繰入 (機械工学振興事業資金)	397,000	487,000	-90,000	
年次大会剰余金	0	4,822,312	-4,822,312	
④. 繰入額等	1,000,000	2,280,000	-1,280,000	
各種積立金等繰戻し	1,000,000	2,280,000	-1,280,000	
経常収益合計	18,003,535	23,892,154	-5,888,619	
(2) 経常費用				
①. 事業費	13,736,925	14,472,156	-735,231	
総会付帯行事費	3,185,358	3,479,790	-294,432	
講演会・シンポジウム費	979,852	1,254,585	-274,733	
講習会費	288,680	0	288,680	
特別講演会費	661,973	491,400	170,573	
見学会費	157,864	263,326	-105,462	
交流会費	539,686	563,471	-23,785	
サイエンススクエア費	321,877	343,634	-21,757	
学生会費	2,947,153	3,025,151	-77,998	
シニア会費	144,907	0	144,907	
メカライフの世界展費	140,000	135,000	5,000	
ニュースレター発行費	2,080,487	2,534,737	-454,250	
その他事業費	2,289,088	2,381,062	-91,974	
②. 管理費	2,536,974	2,814,268	-277,294	
旅費・交通	747,609	852,125	-104,516	
通信費	254,329	282,361	-28,032	
消耗品費	612,015	511,475	100,540	
会議費	588,921	403,442	185,479	
雑費	334,100	764,865	-430,765	
③. 繰出額	250,000	250,000	0	
積立金繰入	250,000	250,000	0	
経常費用合計	16,523,899	17,536,424	-1,012,525	
当期経常増減額	1,479,636	6,355,730	-4,876,094	
当期経常外増減額	0	0	0	
当期一般正味財産増減額	1,479,636	6,355,730	-4,876,094	
一般正味財産期首残高	14,017,048	7,661,318	6,355,730	
一般正味財産期末残高	15,496,684	14,017,048	1,479,636	
II. 指定正味財産増減の部				
①. 当期指定正味財産増減額			0	
当期指定正味財産増減額	0	0	0	
指定正味財産期首残高			0	
指定正味財産期末残高	0	0	0	
III. 正味財産期末残高	15,496,684	14,017,048	1,479,636	

6・5 東海支部2015年度貸借対照表ならびに正味財産増減計算書

東海支部 2015年度 貸借対照表

2016年2月29日 現在

(単位 円)

科 目	当年度	前年度	差引増減	備考
I. 資産の部				
1. 流動資産				
現金	0	0	0	
預金	12,728,805	9,908,632	2,820,173	
未収金	0	0	0	
前払費用	210,570	4,920	205,650	
仮払金	538,363	504,947	33,416	
流動資産合計	13,477,738	10,418,499	3,059,239	
2. 固定資産				
引当預金	6,000,000	6,000,000	0	
その他の固定資産合計	6,000,000	6,000,000	0	
固定資産合計	6,000,000	6,000,000	0	
資 産 合 計	19,477,738	16,418,499	3,059,239	
II. 負債の部				
1. 流動負債				
未払金	0	0	0	
前受金	410,000	252,000	158,000	
仮受金	0	0	0	
預り金	0	0	0	
流動負債合計	410,000	252,000	158,000	
2. 固定負債				
引当金	6,000,000	6,000,000	0	
積立金	0	0	0	
固定負債合計	6,000,000	6,000,000	0	
負 債 合 計	6,410,000	6,252,000	158,000	
III. 正味財産の部				
1. 指定正味財産				
2. 一般正味財産 (うち特定資産への充当額)				
正味財産合計	13,067,738	10,166,499	2,901,239	
負債及び正味財産合計	19,477,738	16,418,499	3,059,239	

東海支部 2015年度 正味財産増減計算書

自 2015年3月1日
至 2016年2月29日

(単位 円)

科目	当年度	前年度	差引増減	備考
I. 一般正味財産増減の部				
I. 経常増減の部				
(1) 経常収益				
①. 支部事業収入	4,079,500	5,052,332	-972,832	
総会付帯行事収入	80,000	108,000	-28,000	
総会・講演会収入	837,000	1,282,000	-445,000	
講習会収入	2,180,000	2,062,000	118,000	
講演会収入	144,500	139,756	4,744	
見学会収入	58,000	100,000	-42,000	
イーブニングセミナー収入	0	77,400	-77,400	
学生対象事業費収入	0	64,000	-64,000	
メカナビ東海収入	780,000	1,219,176	-439,176	
その他事業収入	0	0	0	
②. 雑収入	9,276	8,544	732	
利子収入	9,276	8,544	732	
その他雑収入	0	0	0	
③. 交付金収入	8,886,000	8,750,000	136,000	
交付金収入	7,218,000	7,297,000	-79,000	
学生会交付金収入	933,000	922,000	11,000	
メカライフの世界展	280,000	200,000	80,000	
機械工学振興事業資金助成金	455,000	331,000	124,000	
④. 繰入額等	0	0	0	
各種積立金等繰戻し	0	0	0	
経常収益合計	12,974,776	13,810,876	-836,100	
(2) 経常費用				
①. 事業費	5,183,015	6,627,944	-1,444,929	
総会付帯行事費	165,000	160,315	4,685	
総会・講演会費	1,238,175	1,183,453	54,722	
講習会費	1,328,067	1,235,443	92,624	
講演会費	47,038	54,674	-7,636	
見学会費	19,138	39,672	-20,534	
イーブニングセミナー費	0	74,816	-74,816	
学生対象事業費	407,187	1,165,379	-758,192	
表彰費(支部賞等)	98,020	83,475	14,545	
ニュース発行費	0	0	0	
メカライフの世界展費	280,000	200,000	80,000	
学生会補助	1,283,000	1,272,000	11,000	
シニア会等委員会費	150,000	150,000	0	
機械の日記念事業費	11,424	7,526	3,898	
共催・協賛費	0	0	0	
メカナビ東海費	155,966	1,001,191	-845,225	
0	0	0	0	
0	0	0	0	
②. 管理費	4,890,522	4,649,271	241,251	
人件費	2,654,495	2,621,529	32,966	
交通・通信費	24,154	51,618	-27,464	
印刷・消耗品費	665,755	630,346	35,409	
総会費	73,420	54,540	18,880	
幹事会費	744,729	802,507	-57,778	
商議員会費	136,792	113,760	23,032	
学生会議費	105,468	171,120	-65,652	
備品・什器費	267,797	0	267,797	
サーバー管理費	88,560	39,432	49,128	
雑費	129,352	164,419	-35,067	
③. 繰出額	0	0	0	
積立金繰入	0	0	0	
経常費用合計	10,073,537	11,277,215	-1,203,678	
当期経常増減額	2,901,239	2,533,661	367,578	
当期経常外増減額	0	0	0	
当期一般正味財産増減額	2,901,239	2,533,661	367,578	
一般正味財産期首残高	10,166,499	7,632,838	2,533,661	
一般正味財産期末残高	13,067,738	10,166,499	2,901,239	
II. 指定正味財産増減の部				
①. 当期指定正味財産増減額	0	0	0	
当期指定正味財産増減額	0	0	0	
指定正味財産期首残高	0	0	0	
指定正味財産期末残高	0	0	0	
II. 正味財産期末残高	13,067,738	10,166,499	2,901,239	

6・6 関西支部2015年度貸借対照表ならびに正味財産増減計算書

第91期（2015年度）会計報告

関西支部2015年度貸借対照表

2016年2月29日現在

(単位 円)

科 目	当年度	前年度	差引増減	備考
I. 資産の部				
1. 流動資産				
現金	183,277	521,045	-337,768	
預金	30,402,096	25,674,016	4,728,080	
未収金	294,000	420,000	-126,000	
前払費用	564,375	699,735	-135,360	
仮払金	0	0	0	
流動資産合計	31,443,748	27,314,796	4,128,952	
2. 固定資産				
引当預金	28,800,000	28,800,000	0	
その他の固定資産合計	28,800,000	28,800,000	0	
固定資産合計	28,800,000	28,800,000	0	
資 産 合 計	60,243,748	56,114,796	4,128,952	
II. 負債の部				
1. 流動負債				
未払金	0	0	0	
前受金	130,000	180,000	-50,000	
仮受金	0	0	0	
預り金	0	0	0	
流動負債合計	130,000	180,000	-50,000	
2. 固定負債				
引当金	4,800,000	4,800,000	0	
1) 講習会開催準備積立金	6,000,000	6,000,000	0	
2) 技術交流事業積立金	9,500,000	9,500,000	0	
3) 職員待遇改善積立金	0	0	0	
4) 総会付帯行事開催準備積立金	4,500,000	4,500,000	0	
5) 支部活性化事業積立金	4,000,000	4,000,000	0	
固定負債合計	28,800,000	28,800,000	0	
負 債 合 計	28,930,000	28,980,000	-50,000	
III. 正味財産の部				
1. 指定正味財産				
2. 一般正味財産 (うち特定資産への充当額)				
正味財産合計	31,313,748	27,134,796	4,178,952	
負債及び正味財産合計	60,243,748	56,114,796	4,128,952	

関西支部2015年度正味財産増減計算書

自 2015年3月 1日
至 2016年2月29日

(単位 円)

科 目	当年度	前年度	差引増減	備考
I. 一般正味財産増減の部				
1. 経常増減の部				
(1) 経常収益				
①. 支部事業収入	34,084,200	33,479,894	604,306	
総会付帯行事収入	3,344,500	3,359,500	-15,000	
講演会収入	740,000	712,000	28,000	
講習会収入	11,525,000	13,368,500	-1,843,500	
セミナー収入	168,000	340,000	-172,000	
見学会収入	57,000	16,000	41,000	
技術情報誌収入	17,540,000	15,390,000	2,150,000	
その他事業収入	709,700	293,894	415,806	
②. 雑収入	24,764	65,873	-41,109	
利子収入	13,704	53,783	-40,079	
広告収入	0	0	0	
その他雑収入	11,060	12,090	-1,030	
③. 交付金収入	13,479,000	14,148,000	-669,000	
交付金収入	11,559,000	11,880,000	-321,000	
支部創立記念補助金	0	500,000	-500,000	
学生会交付金収入	1,385,000	1,388,000	-3,000	
その他本部より繰入	535,000	380,000	155,000	機械工学振興事業資金助成
④. 繰入額等	24,000,000	24,000,000	0	
各種積立金等繰戻し	24,000,000	24,000,000	0	
経常収益合計	71,587,964	71,693,767	-105,803	
(2) 経常費用				
①. 事業費	34,083,354	32,234,711	1,848,643	
総会付帯行事費	6,223,962	5,650,366	573,596	
秋季講演会費	729,416	737,857	-8,441	秋季技術交流フォーラム
講習会費	5,700,040	5,849,704	-149,664	
セミナー費	478,967	355,858	123,109	
見学会費	68,334	20,216	48,118	
技術情報誌費	9,525,422	8,549,656	975,766	
支部活性化費	4,434,498	3,738,926	695,572	
専門部会	503,684	488,492	15,192	(内数)
企画行事広報	742,795	523,564	219,231	(内数)
シニア会	2,014,120	1,363,797	650,323	(内数)
機械の日記念行事等	493,311	735,751	-242,440	(内数)
特別フォーラム等	680,588	627,322	53,266	(内数)
懇話会費	1,242,568	1,077,930	164,638	
学生会	1,422,221	1,617,562	-195,341	
「メカライフの世界」展費	785,051	938,578	-153,527	(内数)
企画費	4,257,926	4,132,448	125,478	
支部90周年記念事業	0	504,188	-504,188	
②. 管理費	9,325,658	9,109,618	216,040	
人件費	4,463,412	4,247,880	215,532	
交通・通信費	172,214	128,173	44,041	
印刷・消耗品費	392,688	388,818	3,870	
総会費	62,154	51,948	10,206	
商議員会費	104,450	191,920	-87,470	
幹事会費	244,317	316,445	-72,128	
事務所費	3,220,263	3,207,326	12,937	
什器・備品費	153,360	146,349	7,011	
雑費	512,800	430,759	82,041	
③. 繰出額	24,000,000	24,000,000	0	
積立金繰入	24,000,000	24,000,000	0	
経常費用合計	67,409,012	65,344,329	2,064,683	
当期経常増減額	4,178,952	6,349,438	-2,170,486	
2. 経常外増減の部				
(1) 経常外収益				
①. 固定資産売却益				
経常外収益合計	0	0	0	
(2) 経常外費用				
①. 固定資産売却損				
経常外費用合計	0	0	0	
当期経常外増減額	0	0	0	
当期一般正味財産増減額	4,178,952	6,349,438	-2,170,486	
一般正味財産期首残高	27,134,796	20,785,358	6,349,438	
一般正味財産期末残高	31,313,748	27,134,796	4,178,952	
II. 指定正味財産増減の部				
①. 当期指定正味財産増減額			0	
当期指定正味財産増減額	0	0	0	
指定正味財産期首残高			0	
指定正味財産期末残高	0	0	0	
II. 正味財産期末残高	31,313,748	27,134,796	4,178,952	

6・7 中国・四国支部2015年度貸借対照表ならびに正味財産増減計算書

中国四国支部 2015年度 貸借対照表

2016年2月29日 現在

(単位 円)

科 目	当年度	前年度	差引増減	備考
I. 資産の部				
1. 流動資産				
現金	5,264	12,452	-7,188	
預金	11,880,400	9,633,042	2,247,358	
未収金	0	0	0	
前払費用	77,760	75,121	2,639	
仮払金	284,236	354,156	-69,920	
流動資産合計	12,247,660	10,074,771	2,172,889	
2. 固定資産				
引当預金	5,102,664	4,882,338	220,326	
その他の固定資産合計	5,102,664	4,882,338	220,326	
固定資産合計	5,102,664	4,882,338	220,326	
資 産 合 計	17,350,324	14,957,109	2,393,215	
II. 負債の部				
1. 流動負債				
未払金	0	0	0	
前受金	0	0	0	
仮受金	16,920	72,910	-55,990	
預り金	0	0	0	
流動負債合計	16,920	72,910	-55,990	
2. 固定負債				
引当金	0	0	0	
積立金	5,102,664	4,882,338	220,326	
固定負債合計	5,102,664	4,882,338	220,326	
負 債 合 計	5,119,584	4,955,248	164,336	
III. 正味財産の部				
1. 指定正味財産				
2. 一般正味財産 (うち特定資産への充当額)				
正味財産合計	12,230,740	10,001,861	2,228,879	
負債及び正味財産合計	17,350,324	14,957,109	2,393,215	

中国四国支部 2015年度 正味財産増減計算書

自 2015年3月1日
至 2016年2月29日

(単位 円)

科目	当年度	前年度	差引増減	備考
I. 一般正味財産増減の部				
1. 経常増減の部				
(1) 経常収益				
①. 支部事業収入	3,776,755	1,572,702	2,204,053	
総会付帯行事収入	769,600	1,097,600	-328,000	
講演会・シンポジウム収入	0	0	0	
講習会・セミナー収入	222,000	215,000	7,000	
見学会・座談会収入	0	0	0	
特別講演会・講義会収入	0	2,000	-2,000	
学生対象事業収入	2,459,097	0	2,459,097	
交流会収入	0	0	0	
技術情報誌収入	0	0	0	
その他事業収入	326,058	258,102	67,956	
②. 雑収入	2,736	2,700	36	
利子収入	2,736	2,700	36	
広告収入	0	0	0	
その他雑収入	0	0	0	
③. 交付金収入	7,171,000	7,196,000	-25,000	
交付金収入	5,987,000	5,960,000	27,000	
学生会交付金収入	1,044,000	1,076,000	-32,000	
メカライフの世界展	140,000	160,000	-20,000	
その他本部より繰入	0	0	0	
④. 繰入額等	0	500,000	-500,000	
各種積立金等繰戻し	0	500,000	-500,000	
経常収益合計	10,950,491	9,271,402	1,679,089	
(2) 経常費用				
①. 事業費	3,855,757	4,202,753	-346,996	
総会付帯行事費	722,045	979,606	-257,561	
講演会・シンポジウム費	0	0	0	
講習会・セミナー費	182,848	221,289	-38,441	
見学会・座談会費	0	0	0	
特別講演会・講義会費	228,248	321,920	-93,672	
ニュース発行費	0	0	0	
メカライフの世界展費	140,000	160,000	-20,000	
技術情報誌費	0	0	0	
支部活性化費	0	0	0	
会員増強費	66,500	72,500	-6,000	
学生対象事業費	1,333,188	1,076,000	257,188	
表彰費(支部賞等)	173,124	176,760	-3,636	
研究・調査・委員会費	120,000	70,000	50,000	
学生会補助	200,000	200,000	0	
市民フォーラム費	0	0	0	
科学研究費補助金支出	0	0	0	
その他事業費	689,804	924,678	-234,874	
②. 管理費	4,645,529	5,103,736	-458,207	
人件費	3,371,874	3,421,124	-49,250	
交通・通信費	149,703	109,942	39,761	
印刷・消耗品費	141,095	217,181	-76,086	
総会費	0	0	0	
幹事会費	726,395	1,081,618	-355,223	
商議員会費	205,270	221,440	-16,170	
学生会議費	0	0	0	
その他会議費	40,690	44,130	-3,440	
事務所費	0	0	0	
雑費	10,502	8,301	2,201	
③. 繰出額	220,326	154,876	65,450	
積立金繰入	220,326	154,876	65,450	
経常費用合計	8,721,612	9,461,365	-739,753	
当期経常増減額	2,228,879	-189,963	2,418,842	
当期経常外増減額	0	0	0	
当期一般正味財産増減額	2,228,879	-189,963	2,418,842	
一般正味財産期首残高	10,001,861	10,191,824	-189,963	
一般正味財産期末残高	12,230,740	10,001,861	2,228,879	
II. 指定正味財産増減の部				
①. 当期指定正味財産増減額	0	0	0	
当期指定正味財産増減額	0	0	0	
指定正味財産期首残高	0	0	0	
指定正味財産期末残高	0	0	0	
II. 正味財産期末残高	12,230,740	10,001,861	2,228,879	

6・8 九州支部2015年度貸借対照表ならびに正味財産増減計算書

九州支部 2015年度 貸借対照表

2016年2月29日

(単位 円)

科 目	当年度	前年度	差引増減	備考
I. 資産の部				
1. 流動資産				
現金	0	0	0	
預金	5,877,364	6,821,637	-944,273	
未収金	0	0	0	
前払費用	1,360,035	253,263	1,106,772	
仮払金	0	0	0	
流動資産合計	7,237,399	7,074,900	162,499	
2. 固定資産				
引当預金	0	0	0	
その他の固定資産合計	0	0	0	
固定資産合計	0	0	0	
資 産 合 計	7,237,399	7,074,900	162,499	
II. 負債の部				
1. 流動負債				
未払金	0	0	0	
前受金	0	0	0	
仮受金	0	0	0	
預り金	0	0	0	
流動負債合計	0	0	0	
2. 固定負債				
引当金	0	0	0	
積立金	0	0	0	
固定負債合計	0	0	0	
負 債 合 計	0	0	0	
III. 正味財産の部				
1. 指定正味財産				
2. 一般正味財産 (うち特定資産への充当額)				
正味財産合計	7,237,399	7,074,900	162,499	
負債及び正味財産合計	7,237,399	7,074,900	162,499	

九州支部 2015年度 正味財産増減計算書

自 2015年3月1日
至 2016年2月29日

(単位 円)

科目	当年度	前年度	差引増減	備考
I. 一般正味財産増減の部				
I. 経常増減の部				
(1) 経常収益				
①. 支部事業収入	3,281,500	4,586,016	-1,304,516	
総会付帯行事収入	0	0	0	
総会講演会収入	1,227,500	2,380,000	-1,152,500	
フォーラム収入	0	0	0	
地方講演会収入	869,500	1,006,016	-136,516	
おもしろメカニカルワールド協賛金	500,000	500,000	0	
学生対象事業収入	684,500	700,000	-15,500	
交流会収入	0	0	0	
技術情報誌収入	0	0	0	
その他事業収入	0	0	0	
②. 雑収入	45,477	17,742	27,735	
利子収入	1,477	1,242	235	
広告収入	0	0	0	
その他雑収入	44,000	16,500	27,500	
③. 交付金収入	7,311,200	6,756,000	555,200	
交付金収入	5,591,000	5,286,000	305,000	
学生会交付金収入	1,084,000	1,045,000	39,000	
メカライフの世界展	436,200	225,000	211,200	
その他本部より繰入	200,000	200,000	0	
④. 繰入額等	0	0	0	
各種積立金等繰戻し	0	0	0	
経常収益合計	10,638,177	11,359,758	-721,581	
(2) 経常費用				
①. 事業費	6,945,750	8,301,918	-1,356,168	
総会付帯行事費	0	0	0	
総会講演会費	1,049,771	2,216,069	-1,166,298	
フォーラム費	0	22,274	-22,274	
地方講演会費	835,117	863,136	-28,019	
特別講演会・講義会費	0	0	0	
ニュース発行費	0	0	0	
メカライフの世界展費	436,200	285,000	151,200	
機械の日関連行事費	0	0	0	
支部活性化費	1,803,610	2,146,372	-342,762	
会員増強費	0	0	0	
学生対象事業費	1,202,628	1,429,487	-226,859	
表彰費(支部賞等)	28,512	27,720	792	
研究・調査・委員会費	0	0	0	
学生会補助	100,000	100,000	0	
おもしろメカニカルワールド費	1,489,912	1,211,860	278,052	
科学研究費補助金支出	0	0	0	
その他事業費	0	0	0	
②. 管理費	3,529,928	3,375,963	153,965	
人件費	1,985,219	1,996,837	-11,618	
交通・通信費	287,855	295,430	-7,575	
印刷・消耗品費	221,957	265,812	-43,855	
総会費	0	0	0	
幹事会費	234,530	172,160	62,370	
商議員会費	0	0	0	
学生会議費	125,020	0	125,020	
その他会議費	290,700	248,910	41,790	
事務所費	297,779	274,871	22,908	
雑費	86,868	121,943	-35,075	
③. 繰出額	0	0	0	
積立金繰入	0	0	0	
経常費用合計	10,475,678	11,677,881	-1,202,203	
当期経常増減額	162,499	-318,123	480,622	
当期経常外増減額	0	0	0	
当期一般正味財産増減額	162,499	-318,123	480,622	
一般正味財産期首残高	7,074,900	7,393,023	-318,123	
一般正味財産期末残高	7,237,399	7,074,900	162,499	
II. 指定正味財産増減の部				
①. 当期指定正味財産増減額	0	0	0	
当期指定正味財産増減額	0	0	0	
指定正味財産期首残高	0	0	0	
指定正味財産期末残高	0	0	0	
II. 正味財産期末残高	7,237,399	7,074,900	162,499	