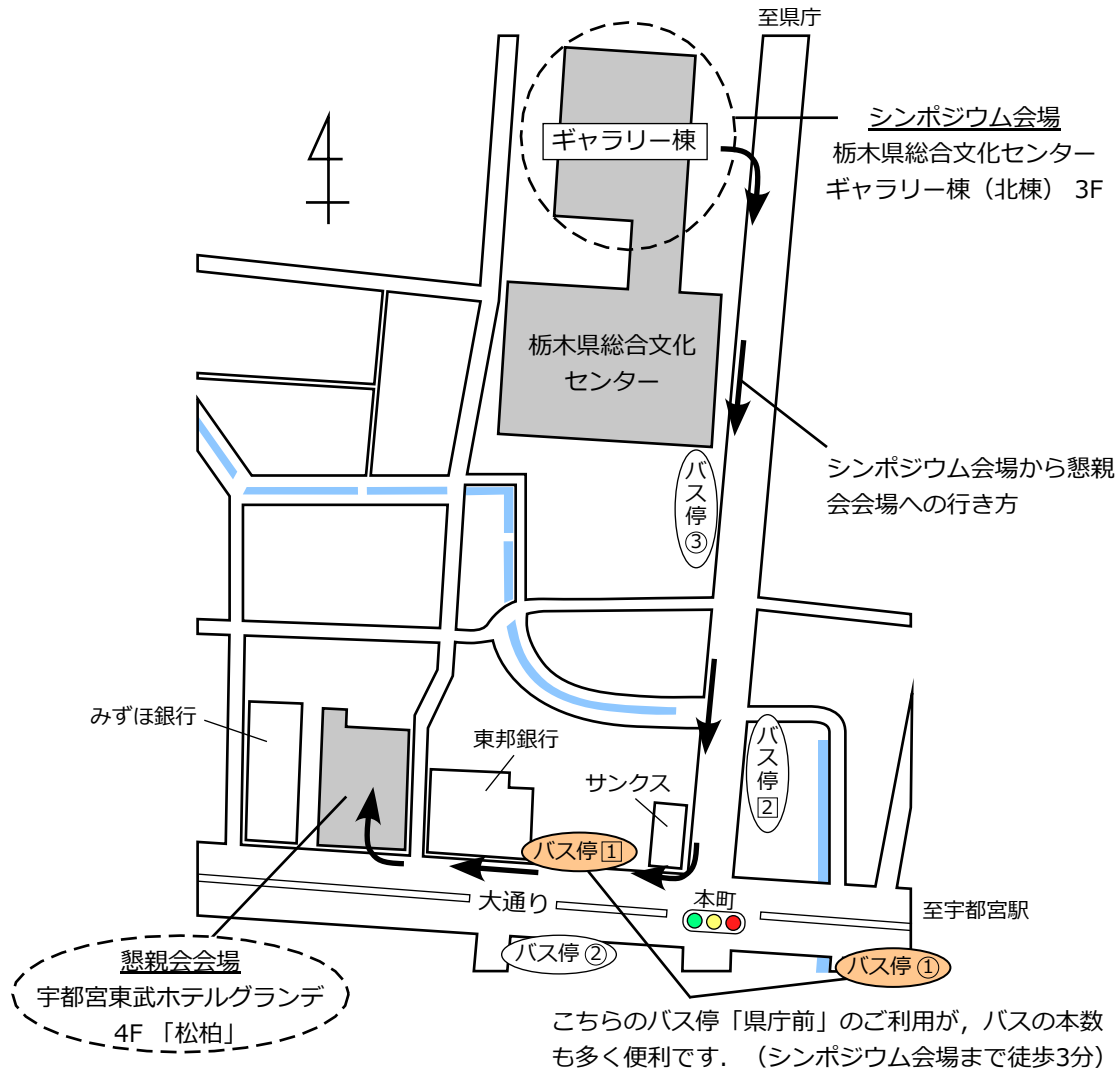
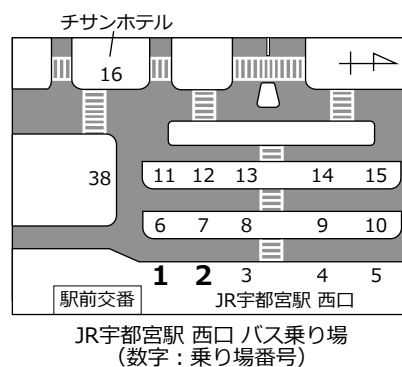
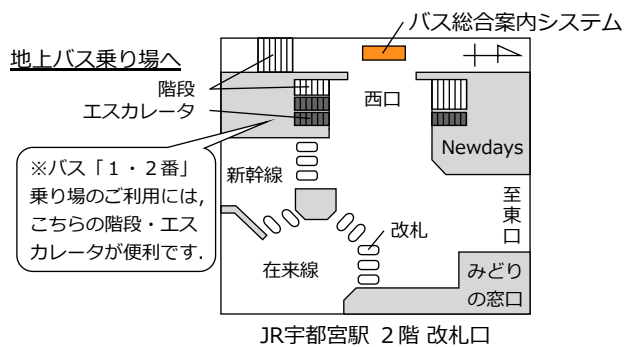


会場案内



JR宇都宮駅から会場までバスでお越しの場合

- ・ JR宇都宮駅西口バス乗り場より「県庁前」行きのバスをご利用ください。
- ・ 駅舎西口デッキ（2階）の出入口付近に、バス総合案内システムが設置されています。



〔バスの利用例（おすすめ）〕

「宇都宮駅西口」→「県庁前」

系統50・53・55（5分間隔）：細谷車庫行き、宝木団地行き

… 宇都宮駅西口『1・2番』乗り場 >> 県庁前『バス停①』

系統54（20～30分間隔）：戸祭・宝木団地行き（西埜田経由）、戸祭台循環（みやバス）

… 宇都宮駅西口『1・2番』乗り場 >> 県庁前『バス停③』

「県庁前」→「宇都宮駅西口」

『バス停①』：宇都宮駅行き（5～10分間隔）

『バス停②』：宇都宮駅行き（20～30分間隔）