

A-1-1

IIP2017 の講演論文の作成要領 和文表題：ゴシック体 12pt

講演番号：Times 14pt

Sample Form of IIP2017 Paper

英文表題：Times 12pt

和文著者名，所属： ○正 機械 太郎（機械大） 正 機械 次郎（機械重工）
明朝体 10pt 学 機械 三郎（機械大）

Taro KIKAI, Kikai University, Shinanomachi35, Shinjuku-ku, Tokyo
Jiro KIKAI, Kikai Heavy Industries Ltd.
Saburo KIKAI, Kikai University
英文著者名，所属，
連絡先：Times 10pt

英文アブストラクト，
キーワード：
Times 9pt

This sheet is an example of a paper which has been prepared according to the following instructions. Use a white A4-size paper(210x297mm). Marginal spaces are top area:20mm, bottom area: 20mm, left area: 15mm, right area: 15mm and space between the columns: 10mm. No special typing sheets will be provided. Title should be typed in 12 points. Text should be typed in 9 points. Photographs, illustrations and tables must have captions. For the best reproduction of line drawings, paste the original drawings at appropriate spaces. An English abstract consists of 100-150words.

Key Words: Dynamics, Design, Vibration, Control, Measurement

1. はじめに

この書式は http://www.jsme.or.jp/menu29.htm に詳細が書かれていますので，ご参照下さい。

2. 用紙サイズとページ数

- ・用紙サイズ：A 4
・左右の余白：15mm，上下：20mm
・論文原稿枚数：2～6 枚

3. 論文書式

3・1 表題，著者名など 以下の順に記載して下さい。

- ・表題（和文，英文，12 ポイント以上の文字を使用）
・会員資格，著者名，所属（和文，所属は括弧で囲んで略記，講演者には○印）
・著者名，所属，所在地（英文）
・英文アブストラクト（100 から 150words 程度）
・ 英文キーワード（5 語句程度）

3・2 本文

- ・2 段組，中央に 10mm の空白
・文字サイズ，9 ポイント
・片段 26 文字
・1 ページ目は約 40 行
・2 ページ目以降は 60 行

3・3 式，図，表，写真

- ・式の前を 2 文字空けて次のように記載して下さい
・図表のタイトルならびに説明は英文で記載
・できるだけ鮮明なものを使用
・図表中の文字は 7 ポイント以上を使用

4. 文 献

本文中の引用箇所には，文章の右肩に小括弧を付した番号を記入し，原著文献を末尾にまとめて明記して下さい。

Placeholder grid for text input.

Placeholder grid for text input.

1 ページ目 の書き方

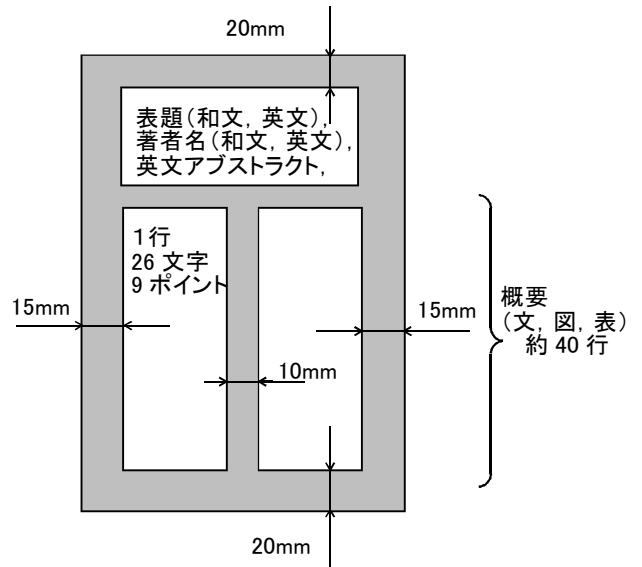


Fig. 1 Layout of paper of P1

2ページ目以降

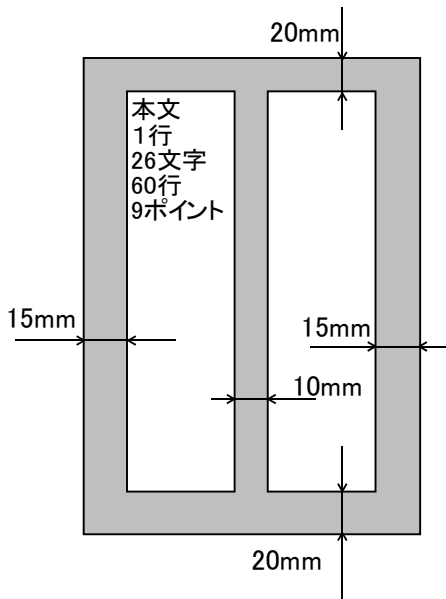




Fig.2 Layout of paper of P2



文 献

- (1) 日本機械学会誌, 5月号, Vol. 102, No. 966, (1999), 103-105, (告 207-209)
- (2) 機械太郎, 機械次郎, 振動に関する研究, 機論, 100-200, C(2000), 82-88
- (3) J. P. Den Hartog, Mechanical Vibrations, Dover, (1985)
- (4) 機械三郎, PDF について, 機講論, No.00-20(1), Vol. A, (2000), 34-35